

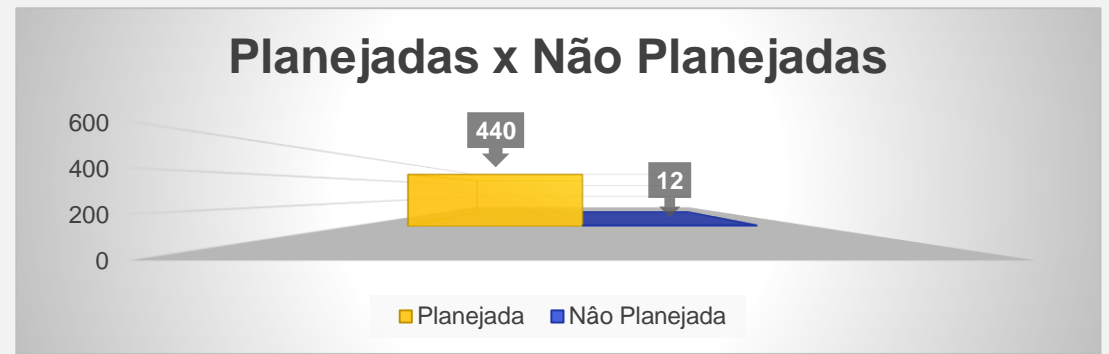
BOLETIM MENSAL INFORMATIVO

Coordenação Geral de Planejamento/CGPLAN

Base: JULHO/2022 - REITORIA

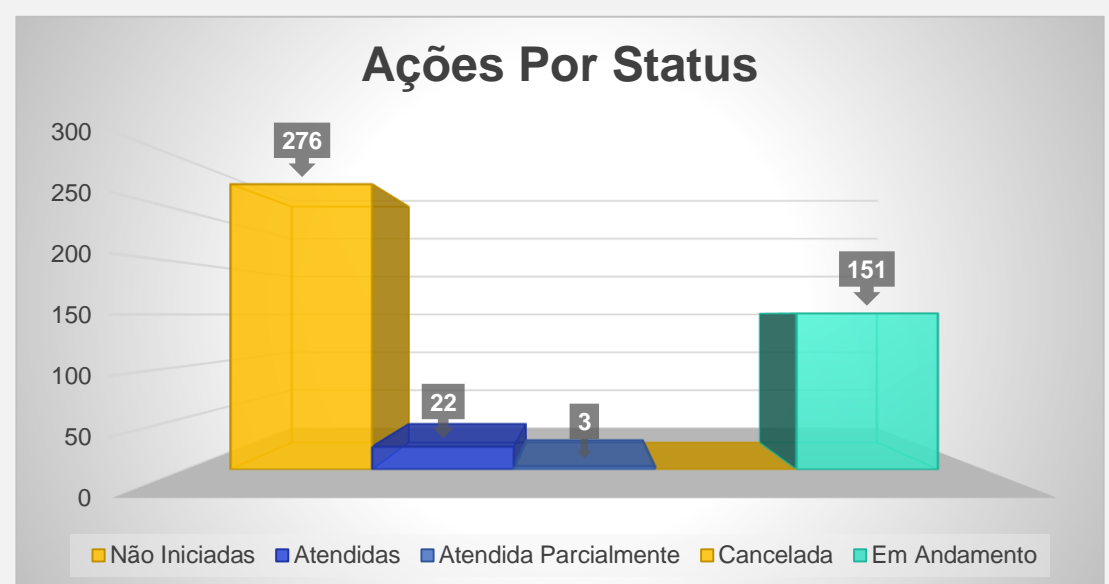
PLANO DE METAS/2022 – QUADRO GERAL

	ATUAL	ANTERIOR
PLANEJADAS:	440	440
NÃO PLANEJADAS:	12	12
TOTAL GERAL:	452	452



PLANO DE METAS/2022 – STATUS POR AÇÃO

	ATUAL	ANTERIOR
NÃO INICIADAS:	276	276
EM ANDAMENTO:	151	151
ATENDIDA:	22	22
ATENDIDA PARCIALMENTE:	3	3
CANCELADA	0	0



PLANO DE METAS/2022 – Painel de Cumprimento

Unidade	Percentual de Cumprimento ATUAL
PROEN	31,47%
PROEX	20,57%
PPGI	12,50%
PROPLAD	0,00%
PRODIN	29,75%
Gabinete da Reitoria	0,00%
Diretoria de Gestão de Pessoas	20,00%
Polo de Inovação	6,60%
REITORIA	9,60%

BOLETIM MENSAL INFORMATIVO – JULHO/2022

PLANO DE METAS/2022 – Status Ação – Por Unidade

Unidade	Não Iniciadas	Em Andamento	Atendida	Atendida Parcialmente	Cancelada	TOTAL
PROEN	68	98	4	2	0	172
PROEX	51	38	18	0	0	107
PPGI	37	5	0	0	0	42
PROPLAD	5	0	0	0	0	5
PRODIN	1	2	0	0	0	3
Gabinete da Reitoria	8	4	0	1	0	13
Diretoria de Gestão de Pessoas	8	3	0	0	0	11
Polo de Inovação	32	0	0	0	0	32
REITORIA	66	1	0	0	0	67

PLANO DE METAS/2022 – Situação e Planejamento

Unidade	Limite Orçamentários	Utilizado	Saldo
PROEN	291.989,46	80.000,00	211.989,46
PROEX	607.012,19	606.462,19	550,00
PPGI	607.012,19	526.400,00	80.612,19
PROPLAD	366.408,83	13.990,00	352.418,83
PRODIN	160.000,00	140.000,00	20.000,00
Gabinete da Reitoria	183.909,42	29.000,00	154.909,42
Diretoria de Gestão de Pessoas	100.000,00	100.000,00	0,00
Polo de Inovação	100.000,00	100.000,00	0,00
REITORIA	3.448.392,66	2.922.555,00	525.837,66

PLANO DE METAS/2022 – Planejamento/Cortes

Unidade	Limite Após Cortes (11,18%)	Registrado SIGPP	Saldo Ajustados com os cortes
PROEN	259.345,04	80.000,00	179.345,04
PROEX	539.148,23	606.462,19	-67.313,96
PPGI	539.143,23	526.400,00	12.748,23
PROPLAD	325.444,32	13.900,00	311.454,32
PRODIN	142.112,00	140.000,00	2.112,00
Gabinete da Reitoria	99.143,24	29.000,00	70.143,24
Diretoria de Gestão de Pessoas	100.000,00	100.000,00	0,00
Polo de Inovação	88.824,66	100.000,00	-11.175,34
REITORIA	3.062.862,36	2.922.555,00	140.307,36

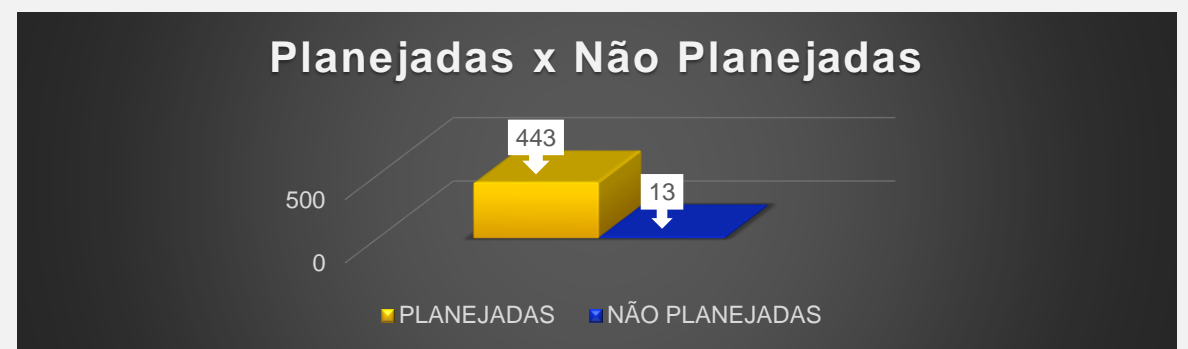
BOLETIM MENSAL INFORMATIVO

Coordenação Geral de Planejamento/CGPLAN

Base: AGOSTO/2022 - REITORIA

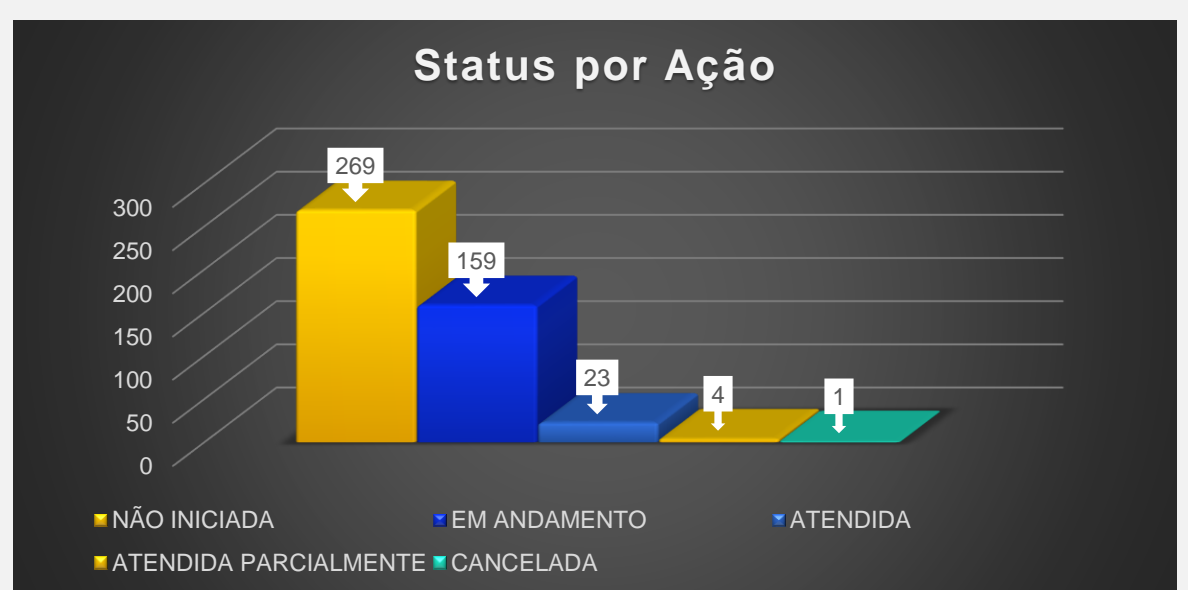
PLANO DE METAS/2022 – QUADRO GERAL

	ANTERIOR	ATUAL
PLANEJADAS:	440	443
NÃO PLANEJADAS:	12	13
TOTAL GERAL:	452	456



PLANO DE METAS/2022 – STATUS POR AÇÃO

	ANTERIOR	ATUAL
NÃO INICIADAS:	276	269
EM ANDAMENTO:	151	159
ATENDIDA:	22	23
ATENDIDA PARCIALMENTE:	3	4
CANCELADA	0	1



PLANO DE METAS/2022 – Painel de Cumprimento

Unidade	Percentual de Cumprimento ANTERIOR	Percentual de Cumprimento ATUAL	
PROEN	31,47%	31,47%	■
PROEX	20,57%	40,29%	↑
PPGI	12,50%	12,50%	■
PROPLAD	0,00%	0,00%	■
PROGESP	20,00%	20,00%	■
Diretoria de Planejamento e Desenvolvimento Institucional	29,75%	29,75%	■
Gabinete da Reitoria	0,00%	0,00%	■
Polo de Inovação	6,60%	20,60%	↑
REITORIA	9,60%	9,60%	■

LEGENDA – PAINEL DE CUMPRIMENTO:

- Manteve o percentual de cumprimento inalterado
- ↑ Obteve aumento no percentual de cumprimento

BOLETIM MENSAL INFORMATIVO – AGOSTO/2022

PLANO DE METAS/2022 – Status Ação – Por Unidade

Unidade	Não Iniciadas	Em Andamento	Atendida	Atendida Parcialmente	Cancelada	TOTAL
PROEN	68	98	4	2	0	172
PROEX	41	46	19	1	1	108
PPGI	37	5	0	0	0	42
PROPLAD	7	0	0	0	0	7
PROGESP	9	3	0	0	0	12
Diretoria Planej. Desenvol. Instit.	1	2	0	0	0	3
Gabinete da Reitoria	8	4	0	1	0	13
Polo de Inovação	32	0	0	0	0	32
REITORIA	66	1	0	0	0	67

PLANO DE METAS/2022 – Situação e Planejamento

Unidade	Limite Orçamentário	Utilizado	Saldo
PROEN	291.989,46	80.000,00	211.989,46
PROEX	607.012,19	606.462,19	550,00
PPGI	607.012,19	526.400,00	80.612,19
PROPLAD	366.408,83	29.990,00	336.418,83
PROGESP	100.000,00	100.000,00	0,00
Diretoria Planejamento e Desenvolv. Institucional	160.000,00	140.000,00	20.000,00
Gabinete da Reitoria	183.909,42	29.000,00	154.909,42
Polo de Inovação	100.000,00	100.000,00	0,00
REITORIA	3.448.392,66	2.922.555,00	525.837,66

PLANO DE METAS/2022 – Planejamento/Cortes

Unidade	Limite Após Cortes (11,18%)	Registrado SIGPP	Saldo Ajustados com os cortes
PROEN	259.345,04	80.000,00	179.345,04
PROEX	539.148,23	606.462,19	-67.313,96
PPGI	539.143,23	526.400,00	12.748,23
PROPLAD	325.444,32	29.900,00	295.544,32
PROGESP	100.000,00	100.000,00	0,00
Diretoria Planejamento e Desenvolv. Institucional	142.112,00	140.000,00	2.112,00
Gabinete da Reitoria	99.143,24	29.000,00	70.143,24
Polo de Inovação	88.824,66	100.000,00	-11.175,34
REITORIA	3.062.862,36	2.922.555,00	140.307,36

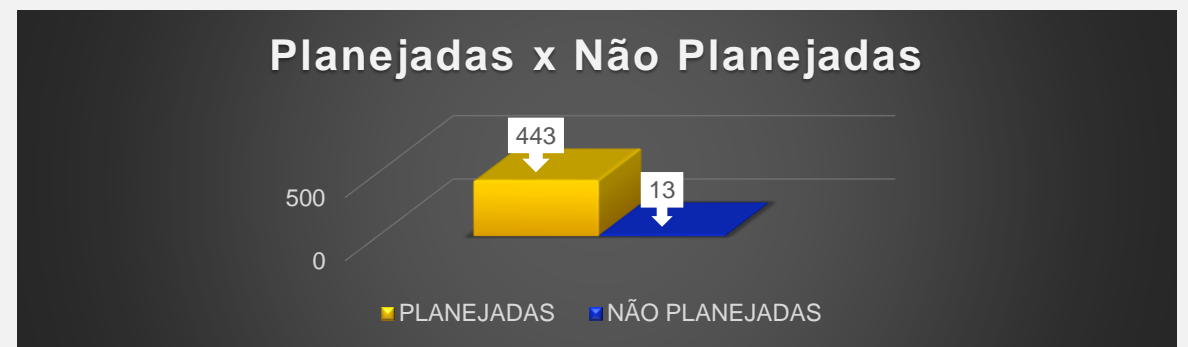
BOLETIM MENSAL INFORMATIVO

Coordenação Geral de Planejamento/CGPLAN

Base: SETEMBRO/2022 - REITORIA

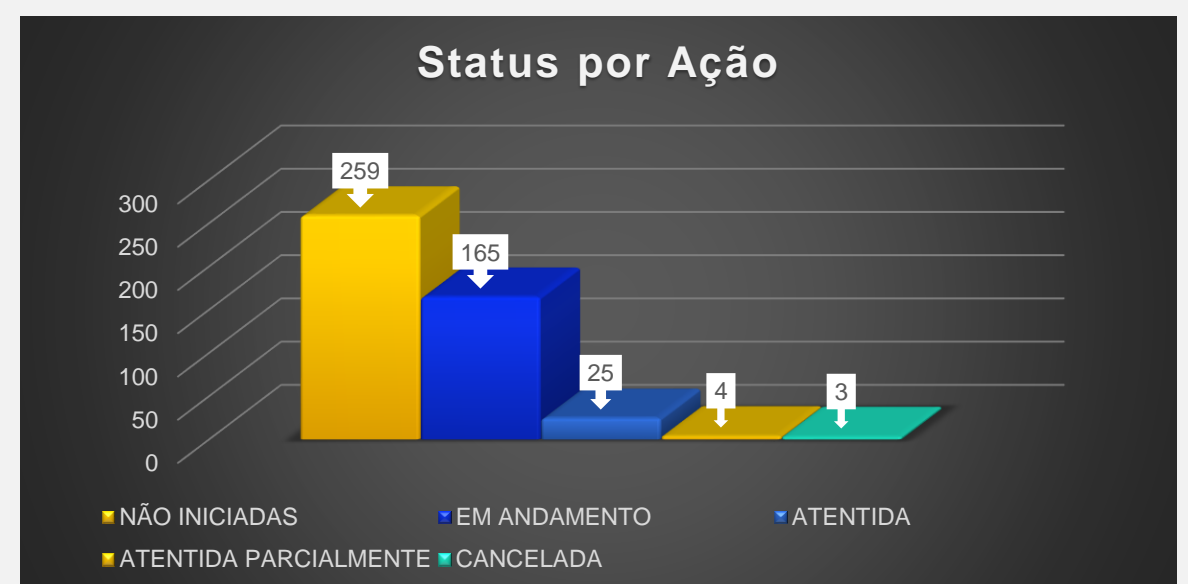
PLANO DE METAS/2022 – QUADRO GERAL

	ANTERIOR	ATUAL
PLANEJADAS:	443	443
NÃO PLANEJADAS:	13	13
TOTAL GERAL:	456	456



PLANO DE METAS/2022 – STATUS POR AÇÃO

	ANTERIOR	ATUAL
NÃO INICIADAS:	269	259
EM ANDAMENTO:	159	165
ATENDIDA:	23	25
ATENDIDA PARCIALMENTE:	4	4
CANCELADA	1	3



PLANO DE METAS/2022 – Painel de Cumprimento

Unidade	Percentual de Cumprimento ANTERIOR	Percentual de Cumprimento ATUAL	
PROEN	31,47%	31,47%	■
PROEX	40,29%	48,06%	↑
PPGI	12,50%	12,50%	■
PROPLAD	0,00%	0,00%	■
PROGESP	20,00%	26,25%	↑
Diretoria de Planejamento e Desenvolvimento Institucional	29,75%	29,75%	■
Gabinete da Reitoria	0,00%	0,00%	■
Polo de Inovação	20,60%	20,60%	■
REITORIA	9,60%	10,80%	↑

LEGENDA – PAINEL DE CUMPRIMENTO:

- Manteve o percentual de cumprimento inalterado
- ↑ Obteve aumento no percentual de cumprimento

BOLETIM MENSAL INFORMATIVO – SETEMBRO/2022

PLANO DE METAS/2022 – Status Ação – Por Unidade

Unidade	Não Iniciadas	Em Andamento	Atendida	Atendida Parcialmente	Cancelada	TOTAL
PROEN	68	98	4	2	0	172
PROEX	31	52	21	1	3	108
PPGI	37	5	0	0	0	42
PROPLAD	7	0	0	0	0	7
PROGESP	9	3	0	0	0	12
Diretoria Planej. Desenvol. Instit.	1	2	0	0	0	3
Gabinete da Reitoria	8	4	0	1	0	13
Polo de Inovação	32	0	0	0	0	32
REITORIA	66	1	0	0	0	67

PLANO DE METAS/2022 – Situação e Planejamento

Unidade	Limite Orçamentário	Utilizado	Saldo
PROEN	291.989,46	80.000,00	211.989,46
PROEX	607.012,19	606.462,19	550,00
PPGI	607.012,19	526.400,00	80.612,19
PROPLAD	366.408,83	29.990,00	336.418,83
PROGESP	100.000,00	100.000,00	0,00
Diretoria Planejamento e Desenvolv. Institucional	160.000,00	140.000,00	20.000,00
Gabinete da Reitoria	183.909,42	29.000,00	154.909,42
Polo de Inovação	100.000,00	100.000,00	0,00
REITORIA	3.448.392,66	2.922.555,00	525.837,66

PLANO DE METAS/2022 – Planejamento/Cortes

Unidade	Limite Após Cortes (11,18%)	Registrado SIGPP	Saldo Ajustados com os cortes
PROEN	259.345,04	80.000,00	179.345,04
PROEX	539.148,23	606.462,19	-67.313,96
PPGI	539.143,23	526.400,00	12.748,23
PROPLAD	325.444,32	29.900,00	295.544,32
PROGESP	100.000,00	100.000,00	0,00
Diretoria Planejamento e Desenvolv. Institucional	142.112,00	140.000,00	2.112,00
Gabinete da Reitoria	99.143,24	29.000,00	70.143,24
Polo de Inovação	88.824,66	100.000,00	-11.175,34
REITORIA	3.062.862,36	2.922.555,00	140.307,36

BOLETIM MENSAL INFORMATIVO

DPDI/CGPLAN

Base: OUTUBRO/2022 - REITORIA

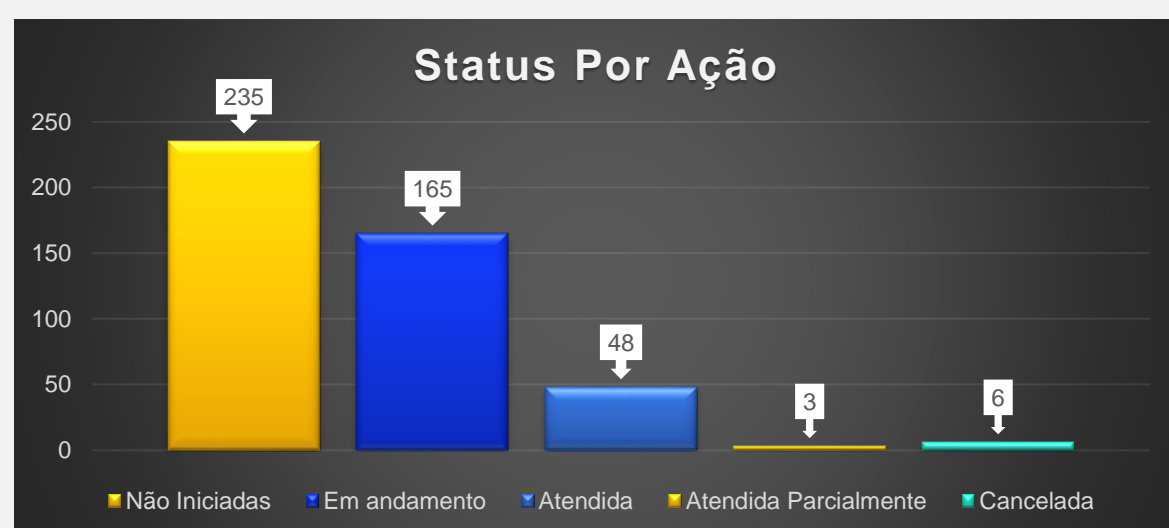
PLANO DE METAS/2022 – QUADRO GERAL

	ANTERIOR	ATUAL
PLANEJADAS:	443	444
NÃO PLANEJADAS:	13	13
TOTAL GERAL:	456	457



PLANO DE METAS/2022 – STATUS POR AÇÃO

	ANTERIOR	ATUAL
NÃO INICIADAS:	259	235
EM ANDAMENTO:	165	165
ATENDIDA:	25	48
ATENDIDA PARCIALMENTE:	4	3
CANCELADA	3	6



PLANO DE METAS/2022 – Painel de Cumprimento

Unidade	Percentual de Cumprimento ANTERIOR	Percentual de Cumprimento ATUAL	
PROEN	31,47%	33,71%	↑
PROEX	48,06%	62,35%	↑↑
PPGI	12,50%	55,83%	↑↑
PROPLAD	0,00%	0,00%	■
PROGESP	26,25%	38,00%	↑
Diretoria de Planejamento e Desenvolvimento Institucional	29,75%	29,75%	■
Gabinete da Reitoria	0,00%	100,00%	↑
Polo de Inovação	20,60%	25,40%	↑
REITORIA	10,80%	10,80%	■

LEGENDA – PAINEL DE CUMPRIMENTO:

■ Manteve o percentual de cumprimento inalterado

↑ Obteve aumento no percentual de cumprimento

BOLETIM MENSAL INFORMATIVO – OUTUBRO/2022

PLANO DE METAS/2022 – Status Ação – Por Unidade

Unidade	Não Iniciadas	Em Andamento	Atendida	Atendida Parcialmente	Cancelada	TOTAL
PROEN	60	106	5	2	0	173
PROEX	20	48	36	1	3	108
PPGI	37	5	0	0	0	42
PROPLAD	7	0	0	0	0	7
PROGESP	9	3	0	0	0	12
Diretoria Planej. Desenvol. Instit.	1	2	0	0	0	3
Gabinete da Reitoria	8	4	0	1	0	13
Polo de Inovação	32	0	0	0	0	32
REITORIA	66	1	0	0	0	67

PLANO DE METAS/2022 – Situação e Planejamento

Unidade	Limite Orçamentário	Utilizado	Saldo
PROEN	291.989,46	80.000,00	211.989,46
PROEX	607.012,19	603.462,19	3.550,00
PPGI	607.012,19	526.400,00	80.612,19
PROPLAD	366.408,83	29.990,00	336.418,83
PROGESP	100.000,00	100.000,00	0,00
Diretoria Planejamento e Desenvolv. Institucional	160.000,00	140.000,00	20.000,00
Gabinete da Reitoria	183.909,42	29.000,00	154.909,42
Polo de Inovação	100.000,00	100.000,00	0,00
REITORIA	3.448.392,66	2.922.555,00	525.837,66

PLANO DE METAS/2022 – Planejamento/Cortes

Unidade	Limite Após Cortes (11,18%)	Registrado SIGPP	Saldo Ajustados com os cortes
PROEN	259.345,04	80.000,00	179.345,04
PROEX	539.148,23	603.462,19	-64.313,96
PPGI	539.143,23	526.400,00	12.748,23
PROPLAD	325.444,32	29.900,00	295.544,32
PROGESP	100.000,00	100.000,00	0,00
Diretoria Planejamento e Desenvolv. Institucional	142.112,00	140.000,00	2.112,00
Gabinete da Reitoria	99.143,24	29.000,00	70.143,24
Polo de Inovação	88.824,66	100.000,00	-11.175,34
REITORIA	3.062.862,36	2.922.555,00	140.307,36