


INSTITUTO FEDERAL  
Amazonas

Guia do  
**Intercambista**  
em *Portugal*





**Ministério da Educação**

Secretaria de Educação Profissional e Tecnológica

Instituto Federal de Educação, Ciência e Tecnologia do Amazonas – IFAM

Guia do  **Intercambista**  
em *Portugal* 

Versão Julho/2017



## FICHA TÉCNICA

### **Reitor**

Antonio Venâncio Castelo Branco

### **Pró-Reitor de Ensino**

António Ribeiro da Costa Neto

### **Pró-Reitora de Extensão**

Sandra Magna Darwich

### **Pró-Reitora de Administração**

Josiane Faraco de Andrade Rocha

### **Pró-Reitor Desenvolvimento Institucional**

Jaime Cavalcante Alves

### **Pró-Reitor de Pesquisa, Pós-Graduação e Inovação**

José Pinheiro de Queiroz Neto

### **Assessora de Relações Internacionais**

Ana Célia Said

### **Elaboração do Conteúdo**

Ana Paula Pereira Batista

### **Projeto Gráfico**

Anne Karoline da Silveira Cabral



# SUMÁRIO

05	Apresentação	15	Compras
06	Afastamento para Mobilidade Acadêmica	15	Aplicativos Úteis
07	Passaporte	17	Bagagem
08	Validade	18	Bagagem de Mão
08	Passaporte Emergencial	19	Remédios
08	Passaporte Perdido	20	Óculos / Lentes de Contato
09	Postos de Atendimento da Polícia Federal no Amazonas	20	Dentista
10	Visto de Estudante	20	Alojamento
11	Pagamento do Visto	21	Ligações Internacionais para Portugal
12	Retirada do Visto	21	Planos de Celular
12	Endereço Vice-Consulado Português na Região Norte	21	Vocabulário Básico
13	Passagens Aéreas	23	Tomadas
13	Vacina	24	Clima em Portugal
13	Seguro de Viagem Internacional	24	Fuso horário
14	Moeda	25	Consulados e Embaixadas em Portugal
14	Documentos	26	Feriados Nacionais em Portugal 2017 / 2018
14	Pagamento da Bolsa de Estudos	27	Retorno ao Brasil
14	Habilitação no uso de Cartão de Crédito no Exterior	28	Retornando ao Campus
15	Cartão Pré-Pago	29	Declaração
		30	Declaração
		31	Referências

# Apresentação

---

O processo de expansão da Rede Federal de Educação Profissional, Científica e Tecnológica (EPCT), iniciado em 2008, através da criação dos Institutos Federais de Educação Ciência e Tecnologia ampliou a visão dos dirigentes e gestores destas instituições de ensino superior, que compreenderam a necessidade de expandir horizontes através de um processo de internacionalização das instituições brasileiras que visa, entre outras ações, aprofundar as iniciativas de cooperação técnica na pesquisa e na docência, o estabelecimento de programas de estudos com interesses comuns e o estímulo a mobilidade docente e discente.

Em relação à mobilidade discente, temos a grata satisfação de apresentar este guia de viagem para que nossos discentes, que serão os embaixadores representantes do IFAM durante sua permanência nas instituições de ensino superior do exterior, possam ter um guia seguro que lhes informará os procedimentos necessários para tal propósito, desde como obter o passaporte até o que levar em sua bagagem, de forma que suas dúvidas possam ser dirimidas o mais prontamente durante o processo da busca de documentos para a mobilidade.

Como futuros embaixadores desta instituição congratulamos a todos os que aceitam o desafio em busca de mais conhecimento nesta rica oportunidade de interação cultural com responsabilidade e compromisso, o que representa um grande avanço para nossa Instituição, uma vez que os discentes retornam repletos de experiências que enriquecerão seu currículo e que poderão compartilhar com os colegas e professores a fim de estimulá-los ao tentame, gerando, assim, uma cadeia de eventos que contribuirão para transformar nossa visão geral do mundo, com habilidades específicas, incrementando nosso processo educacional.

**Ana Célia Brandão de Farias Said**  
Assessora de Relações Internacionais

## AFASTAMENTO PARA MOBILIDADE ACADÊMICA



Após a aprovação em um dos programas do IFAM Internacional, o estudante deverá adotar alguns procedimentos dentro do campus em relação a sua matrícula durante o período de mobilidade fora do país. Estes procedimentos estão descritos na Resolução nº50 – CONSUP/IFAM, de 12 de dezembro de 2014 ([clique aqui](#)).

Durante o período de mobilidade acadêmica, o status do estudante será registrado como “em Mobilidade Acadêmica” e o processo de renovação de matrícula será automática.



## Passaporte

---

O passaporte brasileiro é o documento oficial emitido pela Polícia Federal que permite ao cidadão brasileiro viajar ao exterior. Sem este documento, a entrada em países estrangeiros não é permitida, com exceção dos países membros do Mercosul.

Evite ao máximo andar com seu passaporte. Perder um passaporte é um dos maiores transtornos que pode acontecer. Até que você consiga um novo documento emitido pela Embaixada Brasileira, você já perdeu tempo e dinheiro com isso. Por isso, tenha atenção redobrada no aeroporto e avião, além disso, deixe-o bem guardado quando chegar ao seu destino.

### Passo a passo para tirar o passaporte:

---

1. Acesse o site da Polícia Federal e preencha o formulário de solicitação de novo passaporte ([CLIQUE AQUI](#)).
2. Será gerado um boleto para pagamento no valor de R\$257,25 reais<sup>1</sup> para passaportes comuns. É importante estar atento à data de validade deste boleto. Caso vença é necessário reemitir o boleto ([CLIQUE AQUI](#)) informando o número de protocolo da solicitação e data de nascimento do solicitante.
3. Após o pagamento da taxa aguarde um dia útil e retorne ao site da Polícia Federal para realizar o agendamento do atendimento presencial ([CLIQUE AQUI](#)) em um dos postos da Polícia Federal.
4. Compareça no dia marcado munido dos documentos originais exigidos ([CLIQUE AQUI](#)), levando também o comprovante de pagamento do boleto, o protocolo da solicitação e o comprovante de agendamento.
5. Quando o passaporte estiver pronto retorne ao posto da Polícia Federal portando um documento original com foto.

<sup>1</sup> Valor atualizado em 24 de julho de 2017.



## Validade

---

O passaporte brasileiro tem validade de 10 anos e não há renovação deste documento. Caso você já possua um passaporte verifique a data de validade do mesmo.

Os países europeus pertencentes ao Tratado de Schengen exigem a validade adicional de 90 dias no passaporte, a contar da data que o visitante deixará a União Europeia. Portanto, se o seu documento for vencer no período em que você estiver em Portugal, solicite um novo passaporte no Brasil antes de embarcar para o intercâmbio.

O tempo de espera na entrega do passaporte varia com o período do ano e o lugar do país. Por isso, nunca deixe esta etapa por último.

## Passaporte emergencial

---

O passaporte emergencial pode ser entregue em até 24 horas, porém só é possível obter tal documento é necessário comprovar a urgência e estar em situação “cujo adiamento da viagem possa acarretar grave transtorno”, tais como: catástrofes naturais, necessidade de trabalho, motivo de saúde, dentre outros. A taxa para emissão do passaporte emergencial é de R\$ 334,42<sup>2</sup> e o documento tem a validade de apenas um ano.

<sup>2</sup> Valor atualizado em 24 de julho de 2017.

**IMPORTANTE:** Para menores de 18 anos, a Polícia Federal exige a autorização dos pais ou responsáveis legais por meio de formulário padrão que pode ser acessado [CLICANDO AQUI](#).

## Passaporte Perdido

---

Tenha muito cuidado com o seu passaporte. Guarde-o em local seguro e evite carregá-lo por aí. Não adianta ter uma cópia autenticada do documento, pois a valor legal do mesmo só existe no Brasil, já que as autoridades estrangeiras não tem como verificar a autenticidade da cópia.

### Mas o que fazer se eu perder meu passaporte?

---



Faça um Boletim de Ocorrência (BO) na polícia local informando a perda ou extravio e depois procure imediatamente o consulado brasileiro para que eles possam emitir um novo passaporte para você. Lembre-se de ter uma cópia digitalizada de todas as páginas do passaporte e do visto. **O novo passaporte biométrico brasileiro tem um custo de €132 euros<sup>3</sup>.**

<sup>3</sup> Fonte: Site Itamaraty <http://porto.itamaraty.gov.br/pt-br/passaporte.xml> em 26 de julho de 2017



## Postos de atendimento da Polícia Federal no Amazonas

---



### **Superintendência**

**Endereço:** Av. Domingos Jorge Velho nº 40, Bairro D. Pedro II – Planalto. Manaus/AM. CEP: 69042-470

**Horário de atendimento:** 8h às 16h

**Telefone Setor de Passaporte:** (92) 3655-1585



### **Shopping Parque Dez Mall**

**Endereço:** Av. Tancredo Neves, 654 - Parque 10 de Novembro. Manaus/AM, CEP: 69042-760

**Horário de atendimento:** 8h às 17h

**Telefone:** (92) 3655 1515



### **Delegacia de Tabatinga**

**Endereço:** Av. da Amizade, 26, Bairro Ibirapuera. Tabatinga/AM. CEP: 69640-000

**Telefone/Fax:** (97) 3412-2180



### **DICAS GERAIS**

---

Quem consegue guardar tantos números e informações na cabeça? Sabemos que imprevistos acontecem e para evitar dor de cabeça que tal seguir as dicas abaixo para minimizar as situações atípicas?

- 1.** Deixe cópias coloridas impressas de RG, CPF, passaporte e página do visto com seus pais ou responsável legal;
- 2.** Digitalize estes documentos e deixe salvo no e-mail ou na nuvem;
- 3.** Leve consigo os números de telefone de embaixadas e consulados. Deixe uma cópia destes contatos com sua família no Brasil;
- 4.** Evite carregar grandes quantias em dinheiro;
- 5.** Nunca leve todo o dinheiro em apenas uma bolsa. Distribua em mochilas e outros lugares;
- 6.** Tenha uma lista guardada em lugar seguro com as informações do cartão de crédito que você está carregando.

## Visto de Estudante

---

Para aqueles que irão permanecer em Portugal por um período acima de 90 dias e abaixo de um ano para fins de estudo, devem solicitar no Consulado de Portugal o visto de estudante ou **visto de estada temporária**.

Os solicitantes de visto residentes no Amazonas devem tratar as questões burocráticas somente no Vice-Consulado de Portugal em Belém do Pará. [Clique aqui](#).

Após o envio de todos os documentos exigidos o tempo média de espera é de aproximadamente 60 dias. O solicitante amazonense deve comparecer ao Consulado Honorário de Portugal em Manaus em posse de todos os documentos exigidos para uma triagem e conferência.

O Consulado Honorário de Portugal está localizado na Rua Monsenhor Coutinho, 745 - Centro (Prédio do Luso Sporting Clube). Veja abaixo os documentos solicitados para a emissão de visto de estada temporária (estudante):

### Documentos solicitados<sup>4</sup>

---



1. Carta de Aceitação da instituição de ensino portuguesa ou comprovante de matrícula;
2. Duas fotos coloridas 3x4 iguais e recentes, com fundo liso e branco;
3. Passaporte original, cópia autenticada e apostilada das páginas de identificação (página em que aparece o nome e a foto do solicitante). Cópia autenticada de todas as folhas utilizadas no passaporte. A validade deve superior a 3 meses, após o fim da validade do visto;
4. Cópia autenticada da Carteira de Identidade e CPF;
5. Formulário de pedido de visto devidamente preenchido e impresso ([solicite aqui](#));
6. Certificado de antecedentes criminais emitido com menos de 90 dias pela Polícia Federal ([solicite aqui online](#)). Aqueles que emitirem as declarações pelo site da Polícia Federal devem imprimir a validação do documento e posteriormente a legalização no Itamaraty;
7. Seguro de saúde internacional com cobertura mínima de €30 mil euros;
8. Comprovante de alojamento em Portugal. Ou o PB-4, caso seja beneficiário do INSS pelo tempo em que durar o visto;

<sup>4</sup> Informações obtidas no site do Vice-Consulado Geral de Portugal em Belém (PA) no endereço [http://vcportugalbelem.org.br/images\\_upl/Lista%20Visto%20de%20Resid%C3%Aancia%20Estudo%20e%20Estada%20Tempor%C3%A1ria.pdf](http://vcportugalbelem.org.br/images_upl/Lista%20Visto%20de%20Resid%C3%Aancia%20Estudo%20e%20Estada%20Tempor%C3%A1ria.pdf)



9. Diploma ou declaração da instituição de ensino brasileiro atestando grau de escolaridade;
10. Autorização para o Serviço de Estrangeiros e Fronteiras (SEF) consultar o registo criminal português do requerente ([clique aqui](#));
11. Declaração em que reconhece estar ciente de que não deve viajar para Portugal sem possuir o visto necessário ([clique aqui](#));
12. Declaração do(a) requerente, especificando as suas atribuições profissionais, período que pretende permanecer em Portugal, local de alojamento, rendimentos que possui, referências em Portugal, previsão de despesas (especificando separadamente o gasto mensal com estudo, moradia, alimentação, transporte, vestuário, outros). (ver anexo final do Guia);
13. Cópia do comprovante de residência no nome do titular, do cônjuge ou do responsável;
14. Comprovante da existência de meios de subsistência em Portugal durante o período de permanência ou termo de responsabilidade dos pais, com firma reconhecida, comprovante de renda dos pais e Imposto de Renda ou comprovante de bolsa de estudos, quando aplicável, com indicação do montante atribuído a título de bolsa. No caso de termo de responsabilidade, deve ser apresentada a linha de parentesco com o titular do pedido;
15. Declaração do requerente concordando em receber o passaporte pelo correio (ver anexo final do Guia).

## Pagamento do Visto

Após a triagem dos documentos no consulado honorário em Manaus, os solicitantes devem efetuar o pagamento na conta bancária do Vice-Consulado de Portugal em Belém com antecedência mínima de 24 horas para que o pagamento seja compensado e identificado na conta. É importante que o comprovante de pagamento seja impresso.

Atualmente, o valor do visto de estudante está R\$572 reais<sup>5</sup>. Entretanto, estes valores não são fixos e mudam de acordo com a variação cambial do Euro. O pagamento deve ser feito na conta abaixo:

**Banco Santander**  
**Agência: 4583**  
**Conta Corrente: 13 002 523-2**  
**CNPJ 04.217.039/0001-16**  
**Vice-Consulado de Portugal em Belém**

<sup>5</sup> Valor atualizado em 26 de julho de 2017

## Passo a passo para solicitação do visto

1. Após a triagem dos documentos no consulado honorário em Manaus, faça o pagamento do **visto de estada temporária** no valor de R\$572 reais<sup>6</sup>;
2. Acesse o site do Consulado Geral de Portugal ([clique aqui](#));
3. Preencha todos os campos do formulário de cadastro;
4. Guarde o número de identificação do seu processo online;
5. Imprima o comprovante, o formulário de pedido de visto e junte aos outros documentos;
6. Entregue toda a documentação no Consulado Honorário de Portugal em Manaus. Eles irão encaminhar a solicitação para o Vice-Consulado em Belém (PA) e após isso para o Consulado-Geral no Rio de Janeiro que emitirá o visto.

<sup>6</sup> Valor atualizado em 28 de julho de 2017 segundo informações do Consulado Honorário de Portugal em Manaus.

## Retirada do Visto

O Vice-Consulado de Portugal em Belém encaminhará via Correios os passaportes com os vistos deferidos ou indeferidos. O prazo para a tramitação de todo o processo é de até 60 dias. Em caso de dúvidas, o solicitante deve entrar em contato por e-mail [mail@belempara.dgacpp.pt](mailto:mail@belempara.dgacpp.pt) e fazer um breve resumo sobre a situação.

## Endereço Vice-Consulado Português na Região Norte

Os solicitantes de visto residentes no Amazonas são atendidos pelo Vice-Consulado de Portugal em Belém (PA). O horário

de atendimento ao público é de segunda a sexta-feira, das 8h às 12h, obedecendo a ordem de chegada.



### Vice-Consulado de Portugal em Belém

**Endereço:** Rua dos Mundurucus, 3100 - Salas 1202/1203 - Belém/PA - CEP: 66040-033

**E-mail:** [vcportugalbelem@gmail.com](mailto:vcportugalbelem@gmail.com) / [mail@belempara.dgacpp.pt](mailto:mail@belempara.dgacpp.pt)

**Telefone:** (91) 3241 6666



### Consulado Honorário de Portugal em Manaus

**Endereço:** Rua Monsenhor Coutinho, 745 - Centro (Prédio do Luso Sporting Clube) - Manaus/AM - CEP: 69010-110

**E-mail:** [consulado.portugal.am10@gmail.com](mailto:consulado.portugal.am10@gmail.com)

**Telefone:** (92) 3633 1577

**Horário de atendimento:** 2º a 6º feira, de 8h às 12h.

## Passagens Aéreas


---



A companhia Azul Linhas Aéreas e TAP Portugal possuem voos diretos entre o Brasil e Portugal. É recomendado adquirir as passagens aéreas apenas após a aprovação dos vistos.

## Vacina

---



Portugal exige dos estudantes a imunização com a vacina antitetânica e da Febre Amarela. Além disso, o estudante deverá apresentar a Carteira Internacional de Vacinação na chegada à imigração portuguesa.

Esta carteira pode ser emitida gratuitamente no posto da ANVISA localizada no Aeroporto Internacional Eduardo Gomes, saguão do Terminal 1. O atendimento acontece de segunda a sexta-feira, no horário de 8h às 12h e das 13h às 17h. O solicitante deve apresentar os seguintes documentos:

- Cartão Nacional de Vacinação preenchido corretamente;
- Documento de identidade oficial com foto.

**Dúvidas:**  (92) 3652-1498

## Seguro de Viagem Internacional

---



O seguro viagem internacional é obrigatório para intercambistas em Portugal e para os países membros do Tratado de Schengen. Ele garantirá que você tenha assistência médica, odontológica, seguro contra roubo e até perda ou extravio de bagagem em toda a Europa. A cobertura mínima exigida é de €30 mil euros para acidentes ou problemas médicos.

Os cartões de crédito Platinum, Black e Infinite garantem este serviço se a passagem aérea for comprada em um destes cartões. É possível contratar este serviço pela internet com grandes empresas brasileiras e que fornecem atendimento em português no caso de alguma emergência. As empresas mais conhecidas são: Travel Ace, Vital Card, Assist Med, Assist Card, SulAmérica, Green Card e GTA.

Quer comparar os preços entre as seguradoras? Fácil! Basta clicar [AQUI](#) e verificar qual a melhor opção. Lembrando que o pagamento pode ser feito em até 12 vezes e o valor varia com o tempo de permanência no país e o local onde o estudante estará residindo.

## Moeda

---



Em Portugal a moeda aceita é o Euro, salvo exceção de 12 países europeus que não adotaram o Euro como moeda oficial. Segundo o Banco Central, a cotação cambial do Euro é definida de segunda a sexta-feira, às 11h, horário do Japão. Para ter acesso ao câmbio do dia basta [CLICAR AQUI](#).

## Documentos

---



É indicado que os intercambistas deixem uma procuração de plenos poderes com os pais ou com alguém de confiança. Desta forma, caso haja algum imprevisto com sua conta bancária, por exemplo, haverá uma pessoa de confiança e habilitada para resolver qualquer problema junto ao seu banco no Brasil.

Junte todos os documentos importantes e coloque-os em uma pasta. Desta forma fica mais fácil e organizado para apresentar na imigração de Portugal se houver a necessidade de comprovar informações. Seja organizado.

## Pagamento da Bolsa de Estudos

---



O IFAM solicita aos estudantes selecionados para os programas de mobilidade acadêmica internacional que tenha uma conta corrente no Banco do Brasil. O motivo é a rapidez na transferência de recursos para as contas bancárias dos estudantes.

O pagamento será efetuado em duas parcelas. A primeira será paga antes do embarque e a última em até 30 dias após a chegada em Portugal. Os valores recebidos devem custear as despesas com passaporte e visto, passagens aéreas, moradia, alimentação, transporte dentre outros. Por isso, saiba administrar bem o seu dinheiro e evite passar apertos fora de casa.

## Habilitação no uso de Cartão de Crédito no Exterior

---



Evite ter suas compras não aprovadas fora do Brasil habilitando o uso do cartão de crédito no exterior. Avise com antecedência ao banco ou a operadora do cartão que você estará em viagem internacional. Informe o local e o período que o cartão estará liberado para realizar transações no exterior.

O desbloqueio pode ser feito via telefone ou aplicativo bancário. Verifique qual o procedimento com seu banco. E não se esqueça que todas as compras têm acréscimo de 6,38% referente ao IOF.

## Cartão Pré-Pago

---



Outra opção para não levar uma grande quantia em dinheiro utilizar o cartão pré-pago também conhecido como Visa Travel Money (VTM). Um das vantagens é que com esse cartão você evita a variação cambial, pois a cobrança é efetuada com o valor do câmbio do dia. Outro ponto importante é que a família no Brasil pode efetuar recargas e o valor é disponibilizado em até 24 horas. Além disso, o cartão permite que você efetue saques na moeda local pagando apenas uma taxa. Os interessados podem adquirir este cartão no banco ou em casas de câmbio.

## Compras

---



Mesmo que você faça suas compras em Euro no cartão de crédito, os gastos serão faturados em dólar e convertido para real de acordo com a cotação cambial do dia do fechamento da fatura. Por isso, fique atento aos gastos e evite surpresas com o IOF e taxas do cartão.

### Sistemas de Segurança

A Visa e o MasterCard possuem os sistemas chamado Verified by Visa (3D Secure) e o MasterCard SecureCode que protegem você enquanto consumidor contra fraudes eletrônicas.

Alguns sites pedem antes da finalização de compra um token ou número de segurança. A compra só é aprovada no cartão de crédito após essa verificação.

Portanto, antes de viajar ligue para a Central de Relacionamento do banco ou do cartão de crédito ou vá até sua agência para verificar esta situação. Seja precavido e evite contratemplos fora do país.

## Aplicativos Úteis

---



Hoje está muito prático viajar e conseguir realizar reservas, compras de passagens, pesquisas sobre passeios e restaurantes sem a necessidade de um computador. Os aplicativos para smartphone vieram para facilitar a vida do viajante com apenas poucos cliques. Por isso, sugerimos alguns **apps gratuitos** que podem te ajudar neste período de intercâmbio.

**MyStudy Life** – Facilita a organização da rotina de estudos. Você tem a possibilidade de cadastrar suas tarefas, organizar os horários das aulas e os prazos para entrega de trabalhos. Além disso, é possível programar notificações de atividades importantes e entregas de trabalhos. Disponível para iOS e Android.

**Banco do Brasil** – Se você é correntista do Banco do Brasil não deixe de baixar o aplicativo para o seu celular. Por meio dele você pode transferir dinheiro, pagar boletos e títulos e acompanhar o saldo e extrato da sua conta bancária. É importante que você procure sua agência e cadastre a senha do Internet Banking e autorize o uso do aplicativo no seu smartphone. Disponível para iOS e Android.

**Dropbox, Google Drive ou OneDrive** – Armazenar os arquivos na nuvem é a melhor maneira de ter um backup de segurança e acesso rápido a documentos, fotos e vídeos diretamente no smartphone ou tablet. Tanto o Dropbox, Google Drive quanto o OneDrive ofertam espaços de armazenamentos gratuitos de até 15GB. Disponível para iOS e Android.

**Câmbio Legal** – Este aplicativo desenvolvido pelo Banco do Brasil é gratuito. Nele é possível inserir o valor e escolher para qual moeda deseja fazer a conversão. Está disponível para iOS e Android.

**Booking** – Precisa reservar um quarto de hotel de maneira fácil e rápida? Baixe o aplicativo do Booking e tenha à disposição uma ampla lista de hotéis e pousadas com diferentes faixas de preços. O aplicativo também oferece descontos para usuários frequentes. Está disponível para iOS e Android.

**WeatherPro** – Mostra como está o tempo no seu destino. São mais de

dois milhões de pontos geográficos cadastrados, informando temperatura, velocidade do vento, umidade, pressão atmosférica e formação de nuvens. Disponível para iOS e Android.

**PackPoint** – Fazer uma mala compacta e funcional dá trabalho. Por isso, o PackPoint te ajuda a montar uma lista de itens indispensáveis de acordo com sua viagem. Basta inserir o destino, a data da viagem e o motivo (trabalho ou turismo) que o aplicativo irá sugerir o que levar na bagagem. Disponível para iOS e Android.

**Skype** – A saudade da família e dos amigos bateu? Use o Skype para realizar chamadas de vídeos gratuitas e com boa qualidade. É possível comprar créditos no site e realizar chamadas internacionais com o preço de ligação local. Outra vantagem do Skype é a função de redirecionar as ligações para sua linha local, desta forma, amigos e familiares podem entrar em contato com você de graça. Disponível para iOS e Android.

**Wi-Fi Finder** – Ninguém quer ficar desconectado, certo? Com o Wi-Fi Finder você encontra os points de internet gratuitos pelo mundo. Você pode baixar o mapa para consulta off-line e saber quais redes estão disponíveis com bom sinal de acesso. Disponível para iOS e Android.

**Rail Planner** – Viajar na Europa de trem é muito fácil. Com este aplicativo é possível planejar a viagem, comprar passagens, conhecer as escalas, horários de saída, consultar reservas e parceiros que ofertam desconto com seu passe. A Rail Europe oferece destinos para 15 mil localidades na Europa. O aplicativo pode ser utilizado em modo off-line. Disponível para iOS e Android.



## Bagagem



Com as novas regras da Agência Nacional de Aviação Civil (ANAC) a franquia de bagagem para voos nacionais e internacionais mudou. Por isso, consulte as regras estabelecidas em cada empresa e não tenha surpresas com excesso de bagagem.

Chegou a hora de arrumar a mala. E agora? Faça uma lista com o que você precisa levar e vá retirando os itens supérfluos e que podem ser encontrados facilmente em Portugal, como itens de higiene. E atenção meninas! Nada de querer levar todo o guarda-roupa e sapatos. Lembre-se que a mala deve ser o mais leve possível para que você possa transportá-la sem dor de cabeça e dores nas costas.

Siga nossas dicas e tenha uma mala funcional.



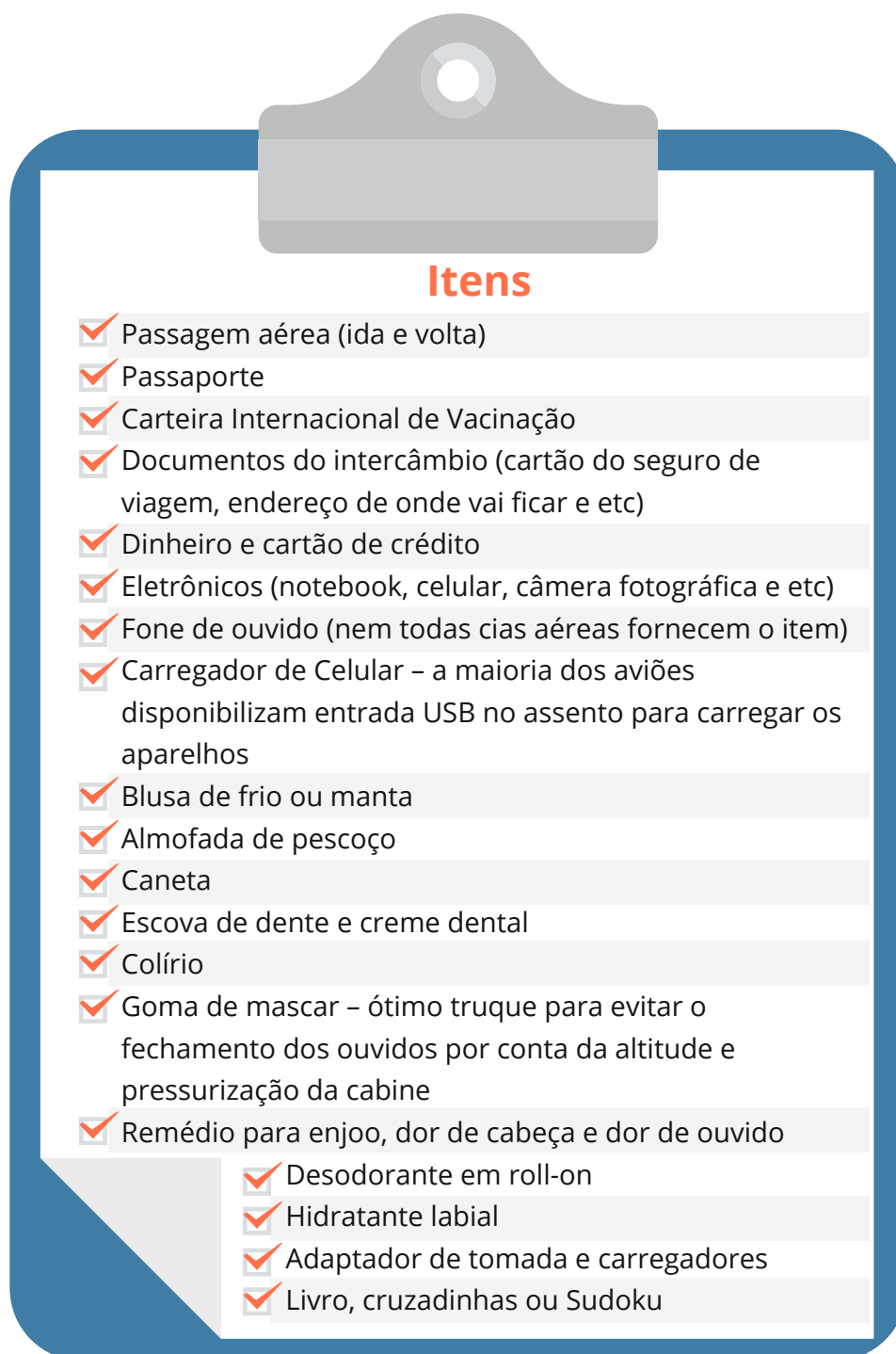
- 1.** Roupas de frio - O inverno na Europa é rigoroso e totalmente diferente do Brasil. Por isso, deixe para comprar luvas, gorros, botas e casacos em Portugal. Você encontra bons produtos e com preços acessíveis em lojas como Primark, H&M, Zara, Stradivarius, Blanco, Bershka, Mango entre outras.
- 2.** Roupas térmicas - O segredo para não andar cheio de camadas como uma "cebola" é usar blusa e calça térmica. Assim, você consegue reter o calor do corpo e evita ficar tirando e colocando tanto casaco. No Brasil é possível encontrar estes itens em lojas esportivas. Em Portugal procure a loja SportZone.
- 3.** Para o inverno invista em uma boa bota, casaco e calçado impermeável. Deixe para adquirir estes produtos em Portugal com preços mais baixos.
- 4.** Malas volumosas - Um truque para reduzir bastante o volume das roupas dentro da mala é utilizar os sacos a vácuo (space bag). Basta colocar as roupas nestes saquinhos e retirar o ar de dentro.
- 5.** Itens de higiene - Deixe para comprar em Portugal itens de higiene como shampoo, condicionador, sabonete, absorventes, cremes e etc.
- 6.** Identifique sua mala - Amarre algumas fitas coloridas na sua bagagem e evite que ela seja levada por engano. Preencha uma etiqueta com seu nome, e-mail, telefone e cole na mala. Caso sua mala seja extraviada fica mais fácil entrar em contato.
- 7.** Proteja a bagagem - Você inibe a ação de pessoas mal intencionadas se a sua bagagem estiver com cadeado ou lacre de segurança.
- 8.** Não se esqueça de levar seus chinelos.
- 9.** Tenha uma toalha de banho.

## Bagagem de Mão

---

As empresas aéreas estão cada vez mais rígidas em seus protocolos de segurança e alertam aos passageiros sobre o que pode e o que não pode ser transportado na cabine do avião. A dimensão exigida para bagagem de mão em voo internacional não pode ultrapassar 115 cm.

Abaixo, algumas dicas e itens para ter uma mala compacta, leve e prática.





## Dicas

- Verifique na companhia aérea que você utilizará quais os limites de peso e as dimensões permitidas para a bagagem de mão
- Use roupas confortáveis em voos longos
- Caminhe no avião e evite fadiga muscular. Faça alongamentos e faça o sangue circular
- Tenha uma muda de roupa. Caso haja extravio da bagagem você não está desprevenido
- Proibido levar qualquer produto em spray/aerosol. Prefira os roll-ons
- Itens de higiene líquidos ou pastosos devem estar em frascos de até 100ml e estar guardado em sacos transparentes (ziplocks). A soma não pode ultrapassar 1L.
- Proibido qualquer objeto pontudo, incluindo pinças, canivetes, barbeadores e itens de manicure.
- Hidrate-se! Aviões tem o ar muito mais seco do que o normal

## Remédios



Comprar remédios fora do Brasil não é tão simples e a maioria dos países exige receita médica para a maioria dos medicamentos. Por isso faça uma “farmacinha” de emergência com os remédios que você tem costume de usar em uma quantidade suficiente para o período em que você estiver fora do Brasil.

Sugerimos montar a farmacinha com os seguintes itens: remédio para dor de cabeça, dor de barriga, dor de ouvido, febre, alergia, anticoncepcional, azia, cólicas, problemas intestinais, dor de garganta, enjoos, prisão de ventre, gripes e resfriados, relaxante muscular, anti-inflamatório, xarope para tosse, remédio para aftas, gases, pomada para cortes, descongestionante nasal, antidiarreico entre outros.

E lembre-se de não se automedicar. Caso necessário acione a assistência médica e fale com um profissional habilitado.

Os remédios de uso constante devem ser mantidos na sua bagagem de mão. Já se você faz uso de remédio com uso controlado, converse com seu médico antes e peça uma receita carimbada pelo mesmo justificando a quantidade do mesmo remédio que está sendo levado. Leve até uma

quantidade extra para algum imprevisto. Assim você evita problemas na imigração e tem como justificar os produtos na mala.

**IMPORTANTE:** Confira **SEMPRE** a validade de todos os remédios. E tenha sempre a bula dos medicamentos.

## Óculos / Lentes de Contato



Visite seu oftalmologista em Manaus antes do embarque. Verifique a saúde dos seus olhos e faça exames preventivos. É importante atualizar a receita dos óculos. E caso você use lentes de contato tenha consigo um estoque delas. Caso contrário é fácil adquiri-las em Portugal em lojas físicas e online.

## Dentista



Você sabia que tratamento dentário fora do Brasil tem um custo muito elevado? Imagina acordar e descobrir que o dente do juízo resolveu nascer? Por isso, recomendamos que você faça uma visita ao seu dentista antes de embarcar para Portugal. O objetivo é evitar gastos não planejados enquanto estiver fora de casa. Por isso, faça um check up bucal e converse com seu dentista.

## Alojamento



O alojamento e outros gastos são de responsabilidade do estudante, salvo aqueles que receberão bolsa do Instituto Politécnico de Bragança (IPB). Em Bragança há duas opções de alojamento:

### Pousada da Juventude

Preço quarto duplo: €130 euros<sup>7</sup>. O valor inclui luz, água, aquecimento, limpeza do quarto, troca de roupa de cama e banho e internet em área comum. A vantagem da Pousada da Juventude é a localização. Por ser muito próximo ao IPB, o deslocamento pode ser feito a pé.

Para reservas [clique aqui](#) ou entre em contato com a Sra. Rosário Cardoso pelos e-mails [rcardoso@mobijovem.pt](mailto:rcardoso@mobijovem.pt) ou [braganca@movijovem.pt](mailto:braganca@movijovem.pt)

### Apartamentos privados

Há a possibilidade de reservar quartos individuais ou duplos em casas privadas. Para isso, entre em contato com a empresa Riskivector (clique aqui) e obtenha informações sobre os preços no período em que você estiver em Portugal pelo e-mail [riskivector@gmail.com](mailto:riskivector@gmail.com).

<sup>7</sup> Preço atualizado em 28 de julho de 2017 pelo site <http://www.pousadasjuventude.pt/pt/pousadas/braganca/>

## Ligações Internacionais para Portugal

---

Quem está no Brasil e deseja ligar para Portugal deve discar: 00 + número da operadora no Brasil + código de Portugal (351) + código da cidade + número da pessoa em Portugal.

Lista de códigos das cidades portuguesas:

**Lisboa** – código 21

**Porto** – código 22

**Braga** – código 253

**Bragança** – código 273

## Planos de Celular

---

Existem várias operadoras de celular em Portugal com diversos planos de internet móvel e com minutos para fazer ligações. Os portugueses chamam celular de telemóvel. Portanto, não se esqueça disso!

As maiores empresas de telefonia em Portugal são a Vodafone ([clique aqui](#)), a MEO ([clique aqui](#)) e NOS ([clique aqui](#)). Cada uma delas oferece planos de dados e de voz com preços competitivos.

A Vodafone oferece pacotes com 500 minutos de ligações para qualquer operadora mais 3GB de internet e 20GB de acesso às redes sociais por €20.99 Euros/mês<sup>8</sup>. Para os jovens com idade até 25 anos, a MEO possui o plano chamado “MOCHE” com diversas tarifas. Há planos com 5GB de internet e 5000 minutos mensais por apenas €3.99 euros/semana<sup>9</sup>. Já a NOS é conhecida pelo plano WTF com tarifas competitivas. Existem planos de até €16.80 euros por mês com internet, redes sociais ilimitadas e até 5000 minutos em ligações para qualquer operadora<sup>10</sup>.

Outro detalhe importante é que agora não existe mais roaming na Europa, ou seja, você pode circular entre os países europeus e continuar usando o celular sem pagar uma fortuna por isso. Por isso, pesquise bastante, escolha a empresa que melhor atenda as suas necessidades e adquira um chip pré-pago (sim card) para não ficar desconectado.

## Vocabulário Básico

---

A língua portuguesa falada em Portugal apresenta diversas diferenças em relação ao português falado no Brasil. As diferenças – podemos citar algumas – estão na fonética, na semântica e no vocabulário. Por isso, selecionamos algumas palavras que possuem significados diferentes em Portugal e no Brasil para que você possa se adaptar com mais facilidade e não se sentir envergonhado.

<sup>8</sup> Valor atualizado em 26 de julho de 2017

<sup>9</sup> Valor atualizado em 26 de julho de 2017

<sup>10</sup> Valor atualizado em 26 de julho de 2017

Português do Brasil	Português de Portugal
Aeromoça	Hospedeira de Bordo
Alô	Estou
Absorvente	Penso higiénico
Apostila	Sebenta
Banheiro	Casa de banho
Banho	Duche
Bumbum	Rabo
Cá	Aqui
Calça	Ceroula
Calcinha	Cueca
Camiseta	Camisola
Cafezinho	Bica
Café da manhã	Pequeno-almoço
Celular	Telemóvel
Carteira de Identidade	Bilhete de identidade
Carteira de Motorista	Carta de condução
Chiclete	Pastilha elástica
Dirigir	Conduzir
Dentista	Estomatologista
Entendi	Percebi
Esmalte	Verniz
Fila	Bicha
Faixa de Pedestre	Passadeira
Garçom	Empregado de mesa
Geladeira	Frigorífico
Jaqueta	Blusão
Legal	Fixe
Lanchonete	Café
Mamão	Papaia
Meias	Peúgas
Mensalidade	Propina
Metrô	Metro
Ônibus	Autocarro
Pão Francês	Cacetinho / Carcaça
Pão	Cacete

Pedestre	Peão
Pedágio	Portagem
Ponto de Ônibus	Paragem
Rapaz	Gajo
Sanduíche	Sandes
Sorvete	Gelado
Suco	Sumo
Sanduíche de carne com queijo	Prego
Tela	Ecrã
Tênis	Sapatilha
Trem	Comboio
Van	Carrinha
Vitrine	Montra
Xerox	Fotocópia
Xícara	Chávena

Algumas palavras devem ser evitadas em Portugal. Dentre elas estão:

- **Moça ou Moço:** apesar de ser comum no Brasil, a palavra moça/moço é um jeito vulgar de chamar alguém. Evite!
- **Durex:** é uma marca de preservativo;

## Tomadas

Em Portugal a voltagem padrão é 220 volts/50Hz. A maioria dos notebooks, tablets e celulares são bivolt, porém existem outros itens como secadores de cabelo, chapinhas e ferro de passar que possuem uma voltagem diferente. Verifique essa informação e evite prejuízos.

As tomadas em Portugal (Tipo Europeu) têm os pinos arredondados e mais grossos do que os usados no Brasil, o que em alguns equipamentos deixa a entrada na tomada um pouco frouxa. Para resolver este problema basta usar um adaptador universal de tomadas. No Brasil é facilmente encontrado em lojas de viagens.

**Imagem:** <http://www.cultuga.com.br/2017/02/tomadas-em-portugal-voltagem/>



## Clima em Portugal

---

As estações do ano são bem definidas em Portugal e o clima no país varia de acordo com a região, sofrendo influências da altitude, latitude e proximidade com o mar.

A primavera compreende os meses de março a junho. Já o verão começa em junho e vai até setembro e é possível encontrar cidades com temperaturas de até 40°C. O outono chega em setembro e acaba em dezembro e apresenta temperaturas amenas variando entre 10°C a 20°C. O inverno em Portugal é conhecido pelos ventos fortes e tem início em dezembro finalizando em março.



Imagem: <https://pixabay.com/pt>

Na região de Bragança o clima é quente e temperado com temperatura média de 12°C. O período mais chuvoso é durante o inverno. E agosto é considerado o mês mais seco do ano. Veja a tabela de temperatura em Bragança ao longo do ano ([clique aqui](#)).



Imagem: <https://pixabay.com/pt>

A cidade do Porto tem um clima quente e temperado com temperatura média anual de 15°C. O mês de julho é considerado o mais seco do ano. E em janeiro – período do inverno – as temperaturas não passam de 9°C. Veja a tabela de temperatura no Porto ao longo do ano ([clique aqui](#)).



Imagem: <https://pixabay.com/pt>

Já Lisboa é uma das cidades mais quentes da Europa. A cidade sofre influência direta do Oceano Atlântico e pela corrente do Golfo. A temperatura pode chegar até a 40°C nos meses de julho e agosto. E no inverno, a máxima não ultrapassa 16°C. Veja a tabela de temperatura em Lisboa ao longo do ano ([clique aqui](#)).



Imagem: <https://pixabay.com/pt>

Localizada ao norte de Portugal, a cidade de Braga tem as estações do ano bem definidas. O inverno é rigoroso e chuvoso chegando a -6°C. O verão é marcado por dias ensolarados e bem quentes. Veja a tabela de temperatura em Braga ao longo do ano ([clique aqui](#)).




## Fuso horário

---

Assim como no Brasil, a Europa também possui o seu horário de verão chamado de European Summer Time – EST. E o objetivo é o mesmo: economizar energia elétrica e fazer com que as pessoas aproveitem mais a luz do dia.



O horário de verão na Europa **sempre** inicia no último domingo do mês de março e finaliza no último domingo do mês de outubro. A diferença de horário em relação a Manaus muda em alguns meses do ano.

 <b>5h</b> a mais em relação a Manaus	 <b>4h</b> a mais em relação a Manaus	 <b>3h</b> a mais em relação a Manaus
Abril, Maio, Junho, Julho, Agosto, Setembro e Outubro	Março e Outubro	Novembro a Fevereiro

## Consulados e Embaixadas em Portugal

---

### **Embaixada em Lisboa**

**Endereço:** Estrada das Laranjeiras, 144. Lisboa/Portugal. CEP: 1649-021

**Site:** <http://lisboa.itamaraty.gov.br/pt-br/>

**E-mail:** telex@embaixadadobrasil.pt

**Telefone:** (+351) 217 248 510

### **Consulado-Geral em Faro**

**Endereço:** Largo Dom Marcelino Franco, nº 2. Faro/Portugal. CEP: 8000-169

**Site:** <http://faro.itamaraty.gov.br>

**E-mail:** cg.faro@itamaraty.gov.br

**Telefone:** (+351) 289 096 211

**Plantão Consular:** (+351) 918 803 922

**Fax:** (+351) 289 829 710

### **Consulado-Geral em Lisboa**

**Endereço:** Rua Antonio Maria Cardoso, 39, bairro Chiado. Lisboa/Portugal.

**CEP:** 1200-026

**E-mail:** cg.lisboa@itamaraty.gov.br

**Plantão Consular:** (+351) 962 520 581

### **Consulado-Geral no Porto**

**Endereço:** Av. de França, nº 20 - 1º andar. Porto/Portugal. CEP: 4050-275

**Site:** <http://porto.itamaraty.gov.br>

**Telefone:** (00351) 22 608 4070

**Plantão Consular:** (+351) 962 073 793

**Fax:** (+351) 22 608 4089



## Feridos Nacionais em Portugal 2017 / 2018

É possível se programar com antecedência para conhecer o país durante os feriados nacionais. Porém, lembre-se que os preços de passagens aéreas e de trem, além de hospedagem ficam mais caros nestas datas. Abaixo, listamos os feriados nacionais 2017/2018.

2017	
<b>Setembro</b>	Não há feriados neste mês em 2017.
<b>Outubro</b>	<b>05</b> - Implantação da República
<b>Novembro</b>	<b>01</b> - Todos os Santos
<b>Dezembro</b>	<b>01</b> - Restauração da Independência <b>08</b> - Dia da Imaculada Conceição <b>25</b> - Natal
2018	
<b>Janeiro</b>	<b>01</b> - Ano Novo
<b>Fevereiro</b>	Não há feriados neste mês em 2018.
<b>Março</b>	<b>30</b> - Sexta-Feira Santa
<b>Abril</b>	<b>01</b> - Páscoa <b>25</b> - Dia da Liberdade
<b>Mai</b>	<b>01</b> - Dia do Trabalhador <b>31</b> - Corpus Christi
<b>Junho</b>	<b>10</b> - Dia de Portugal
<b>Julho</b>	Não há feriados neste mês em 2018.
<b>Agosto</b>	<b>15</b> - Assunção de Nossa Senhora

## Retorno ao Brasil

---

Chegou a hora de voltar para casa. E na bagagem além de todo o conhecimento adquirido, experiências vividas e boas memórias construídas durante o período do intercâmbio, algumas ações devem ser tomadas para ter um retorno com tranquilidade ao Brasil.

Durante seis meses é natural ter adquirido produtos eletrônicos, peças de roupa, cosméticos e presentes para a família e os amigos. Porém, ninguém quer ter problemas com a alfândega ao retornar ao Brasil. A dica principal é: comprou? Use! Itens como roupas, sapatos e acessórios são considerados bens de uso pessoal e estão livres de taxaço.

A Receita Federal possui legislação específica para os viajantes. Para aqueles que viajam via aérea ou marítima têm direito a cota de US\$ 500 em produtos. Qualquer produto que supere esse valor será cobrado o imposto proporcional. É importante salientar que a cota é individual, ou seja, você não pode “somar” as cotas com amigos ou familiares.

O imposto é calculado em cima do valor da nota fiscal. Por isso, guarde as notas fiscais de eletrônicos e outros produtos. Caso você não tenha mais este comprovante fiscal, o agente alfandegário irá consultar no sistema o produto e definir um valor sobre ele. O free shop permite que você tenha uma cota extra de US\$ 500, porém as compras devem ter sido efetuadas no free shop ao desembarcar no Brasil.

A Receita Federal estipulou limites quantitativos e isenções de produtos que chegam ao Brasil. Caso a soma dos bens ultrapasse a cota permitida, o passageiro deverá pagar a taxa de importação de 50% sobre o valor que excede o limite. Declarações falsas ou imprecisas sobre os bens trazidos incidem multa de 50% do valor excedente.

Fique atento aos eletrônicos. Filmadoras, notebooks e tablets não estão isentos, mesmo que já estejam usados e dentro da cota de US\$500. Por isso, declare estes produtos eletrônicos à Receita Federal com as notas fiscais, desta forma você regulariza a importação do produto e evita tributações em viagens futuras.

Outras informações ou dúvidas acesse as orientações do viajante no site da Receita Federal ([clique aqui](#)).

### Produtos livres de tributação<sup>11</sup>

- Livros, folhetos e periódicos sem restrição de quantidade;
- Itens de uso pessoal desde usados e compatíveis com o tempo de viagem. Exemplo: 1 relógio usado, 1 máquina fotográfica usada, 1 telefone celular;
- Presentes e produtos novos desde que não ultrapassem US\$ 500;
- Compras de até US\$ 500 em free shops no Brasil;

<sup>11</sup> Fonte: Receita Federal em <http://idg.receita.fazenda.gov.br/orientacao/aduaneira/viagens-internacionais/guia-do-viajante/entrada-no-brasil/cota-de-isencao-duty-free-e-bagagem-tributavel>

### **Produtos sujeitos à tributação (cota isenção de US\$ 500 via aérea)**

- Roupas e artigos de vestuário;
- Produtos de higiene e beleza;
- Equipamentos eletrônicos;
- Chocolates e doces;
- Vinhos e bebidas em geral;
- Presentes e souvenirs.

### **Produtos com limites quantitativos**

- Bebidas alcoólicas: máximo 12 litros;
- Bens com valor até US\$ 10 até 20 unidades, no máximo 10 idênticos;
- Bens com valor acima de US\$ 10 até 20 unidades, no máximo 3 idênticos.

## **Retornando ao Campus**

---

Ao fim do período de mobilidade acadêmica, todo estudante deverá apresentar relatório das atividades desenvolvidas na instituição de destino à Coordenação do Curso devidamente comprovadas e documentadas.

Além disso, o estudante deverá apresentar o relatório das atividades, devidamente documentado, no prazo de 30 dias para solicitação de aproveitamento de estudos. O modelo de relatório e outras recomendações estão descritas na Resolução nº 50 – CONSUP/IFAM, de 12 de dezembro de 2014 e pode ser acessada [clikando aqui](#).

Os estudantes contemplados com a mobilidade acadêmica firmam o compromisso em participar de eventos de divulgação, palestras e reuniões para compartilhamento das experiências vivenciadas na instituição estrangeira.

## DECLARAÇÃO

Eu \_\_\_\_\_  
(nome), nascido (a) em \_\_\_\_\_ (data de nascimento), nacional  
\_\_\_\_\_ (nacionalidade), portador do documento de  
viagem \_\_\_\_\_ (número do passaporte), requerente de  
visto \_\_\_\_\_ (tipo de visto), DECLARO que autorizo  
o Vice-Consulado de Portugal em Belém a enviar o meu passaporte, via  
SEDEX, para a minha morada abaixo indicada.

Mais declaro que não responsabilizarei os Serviços Consulares de Portugal  
no Brasil por extravio ou quaisquer outros problemas na recepção do  
mesmo.

Manaus, \_\_\_\_ de \_\_\_\_\_ de 20\_\_

\_\_\_\_\_  
Assinatura

*Indicar aqui o mesmo endereço completo para envio do passaporte:*

## DECLARAÇÃO

Eu, \_\_\_\_\_ nascido (a)  
em: \_\_\_/\_\_\_/\_\_\_, natural de \_\_\_\_\_, residente em  
\_\_\_\_\_ declaro que me responsabilizo pelos custos  
decorrentes da minha viagem de ida e volta, estada, alimentação, cuidados  
com saúde e toda e qualquer despesa decorrente da minha permanência  
em Portugal, enquanto durar o período de estudos que vou frequentar  
na \_\_\_\_\_ (nome da universidade ou faculdade).

Manaus, \_\_\_ de \_\_\_\_\_ de \_\_\_\_\_

\_\_\_\_\_

Assinatura

## Referências

---

BRASIL. Agência Nacional de Vigilância Sanitária. **Certificado Internacional de Vacinação**. Disponível em: <http://www.anvisa.gov.br/hotsite/viajante/certificado.html>. Acesso em: 25 jul. 2017.

BRASIL. Polícia Federal. **Passaporte**. Disponível em: <http://www.pf.gov.br/servicos-pf/passaporte>. Acesso em: 26 jul. 2017.

BRASIL. Ministério das Relações Exteriores. **Portal Consular – Portugal**. Disponível em: <http://www.portalconsular.itamaraty.gov.br/seu-destino/portugal>. Acesso em: 27 jul. 2017.

BRASIL. Receita Federal. **Guia do Viajante**. 2017. Disponível em: <http://idg.receita.fazenda.gov.br/orientacao/aduaneira/viagens-internacionais>. Acesso em: 25 jul. 2017.

CLIMATE-DATA. **Dados Climáticos para cidades mundiais**. Disponível em: <https://pt.climate-data.org/>. Acesso em 27 jul. 2017.

IFAM. **Consup**. Resolução nº50 – CONSUP/IFAM, de 12 de dezembro de 2014. Disponível em: <http://200.129.168.182:4030/documents/332>. Acesso em 28 jul. 2017.

MINISTÉRIO DAS RELAÇÕES EXTERIORES. Consulado-Geral do Brasil no Porto. **Atendimento Presencial**. Disponível em: [http://porto.itamaraty.gov.br/pt-br/atendimento\\_presencial.xml](http://porto.itamaraty.gov.br/pt-br/atendimento_presencial.xml). Acesso em 24 jul. 2017.

Vice-Consulado de Portugal em Belém do Pará. **Serviços Consulares**. Disponível em: <http://www.vcportugalbelem.org.br/>. Acesso em: 26 jul. 2017.



**INSTITUTO FEDERAL**  
Amazonas