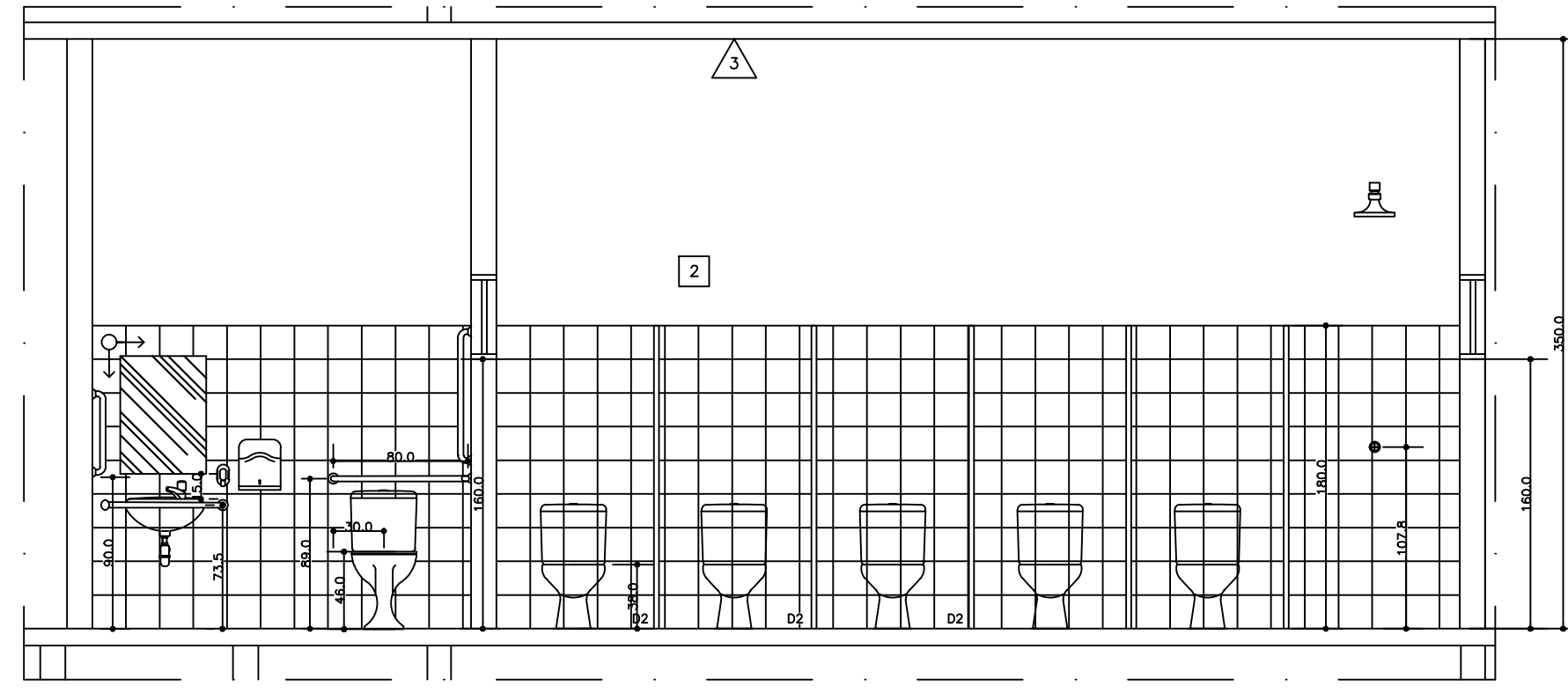


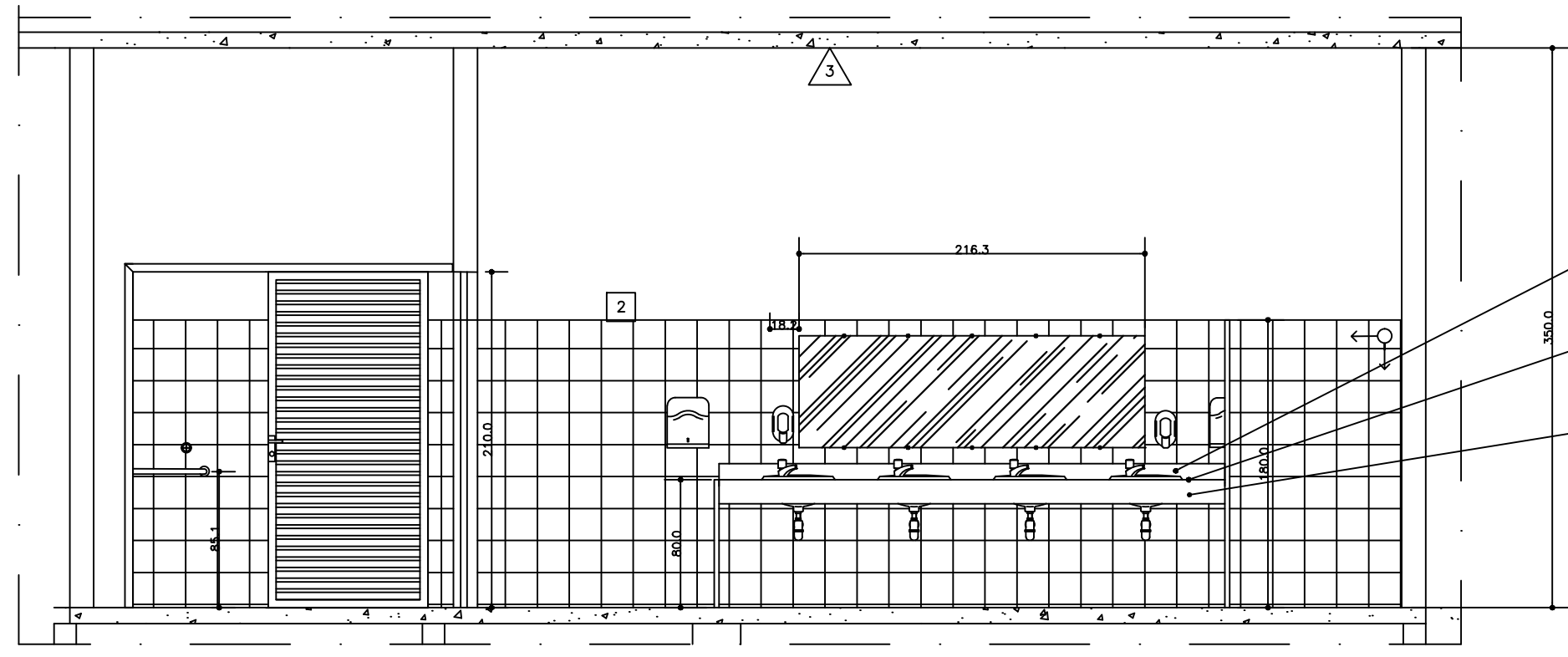
PLANTA-BAIXA
ESC. 1:25



CORTE AA
ESC. 1:25

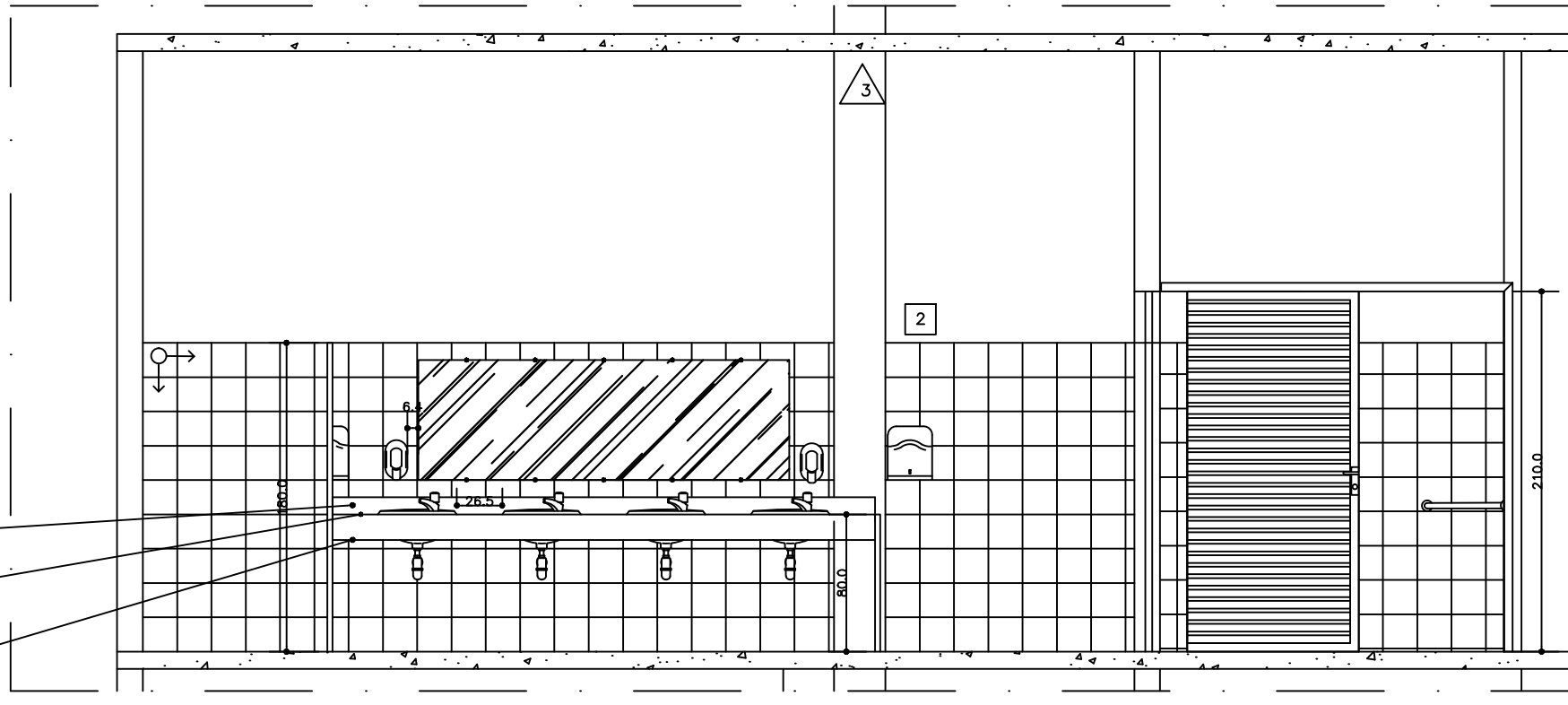
LEGENDA REVESTIMENTOS

- 1 PISO: CERÂMICA 30x30cm PEI 5 NA COR CINZA CLARO
- 2 CERÂMICA 20x20cm NA COR BRANCO GELO
- 3 PINTURA LATEX NA COR BRANCO GELO



CORTE CC
ESC. 1:25

- RODAPINA EM GRANITO CINZA CORUMBÁ OU MIRACEMA esp.=2,0 cm/H=10,0 cm
- BANCADELA EM GRANITO CINZA CORUMBÁ OU MIRACEMA esp.=2,0 cm
- TESTEIRA EM GRANITO CINZA CORUMBÁ OU MIRACEMA esp.=2,0 cm/H=15,00 cm
- RODAPINA EM GRANITO CINZA CORUMBÁ OU MIRACEMA esp.=2,0 cm/H=10,0 cm
- BANCADELA EM GRANITO CINZA CORUMBÁ OU MIRACEMA esp.=2,0 cm
- TESTEIRA EM GRANITO CINZA CORUMBÁ OU MIRACEMA esp.=2,0 cm/H=15,00 cm



CORTE BB
ESC. 1:25

NOTAS GERAIS
1 - TODAS AS MEDIDAS ESTÃO EM METRO;
2 - AS MEDIDAS ESTÃO EM COTAS ACABADAS;

QUADRO DE ESPECIFICAÇÕES

CARIMBOS:

AUTORES DO PROJETO E ART: _____
RESPONSÁVEL PELA EXECUÇÃO E ART: _____

REGISTRO CONTROLE INTERNO	
QUANTIDADE: FASE III	BANCADELA E TESTEIRA: (4 CAMPI)
REVISÃO DO PROJETO: SYDLEONI RODRIGUES	DATA: 01/09/2016
TÍTULO DO PROJETO: 2016-06-03-IFAM-3FASE-EIRU-ARQ-DET-WC (18-19).DWG	
NOME ARQUIVO ANTERIOR:	

BRASIL		AMAZONAS		IFAM	
RECTOR MECÂNICO: ANTONIO VENANCIO CASTELO BRANCO					
REMANESCENTE DE OBRA DO CAMPUS EIRUNEPÉ					
DETALHE DE BANHEIROS		PROJETO		ESCALA: INDICADA	
EIRUNEPÉ		AV. PREFEITO JOÃO CAVALCANTE			
NOSSA SRª DE FÁTIMA		EIRUNEPÉ		AM	
69.880-000		(097) 3481-1217		www.ifam.edu.br	

FASE III
ARQUITETURA
18/33