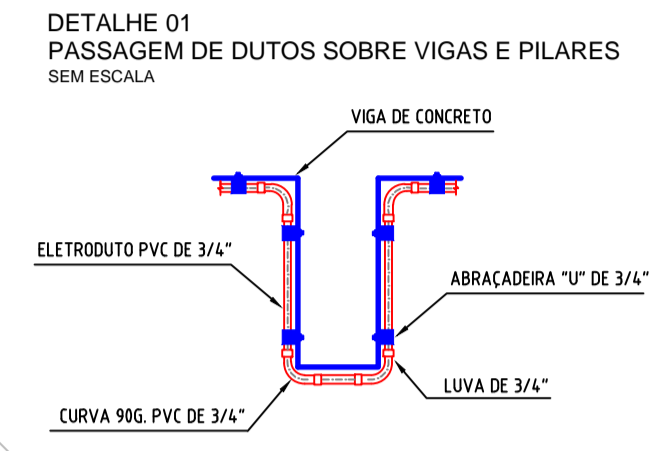
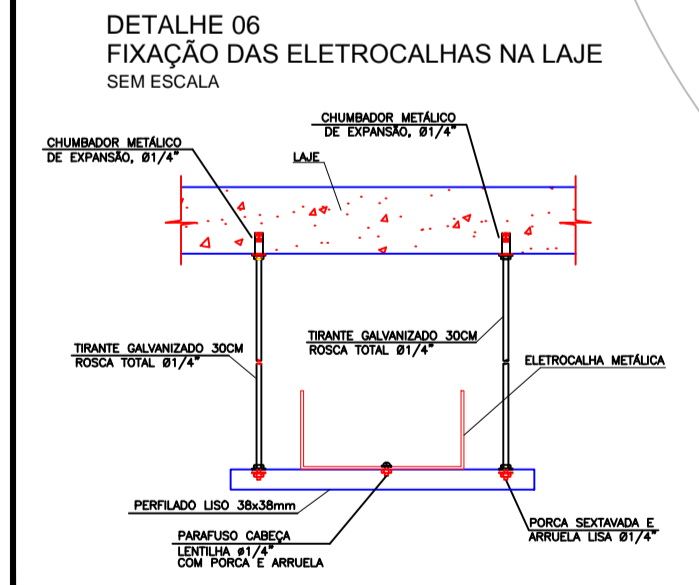


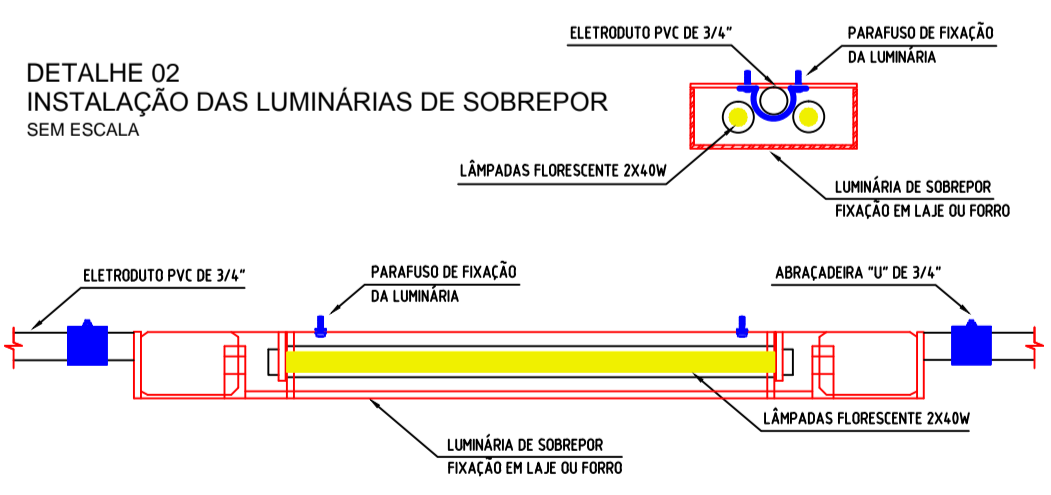
DETALHE 07
TOMADAS E INTERRUPTORES
SEM ESCALA



DETALHE 01
PASSAGEM DE DUTOS SOBRE VIGAS E PILARES
SEM ESCALA



DETALHE 06
FIXAÇÃO DAS ELETROCALHAS NA LAJE
SEM ESCALA



DETALHE 02
INSTALAÇÃO DAS LUMINÁRIAS DE SOBREPOR
SEM ESCALA

ESQUEMA GERAL - ILUMINAÇÃO SUPERIOR
ESCALA: 1/75

LEGENDA GERAL ELÉTRICA	
	LUMINÁRIA DE SOBREPOR COM DUAS LÂMPADAS FLORESCENTE 40W (127V)
	LUMINÁRIA DE SOBREPOR COM DUAS LÂMPADAS FLORESCENTE 20W (127V)
	LUMINÁRIA TIPO ARANDELA COM LÂMPADA 36W ou 2x18W (127V)
	LUMINÁRIA TIPO PROJETOR COM LÂMPADA VAPOR METÁLICO 250W (220V)
	LUMINÁRIA TIPO PROJETOR COM LÂMPADA VAPOR METÁLICO 150W (127V)
	LUMINÁRIA DE EMBUTIR COM LÂMPADA PL 36W OU 2x18W
	TOMADA BAIXA DE SOBREPOR EM CONDULETE, PADRÃO BR, COM PISO TERRA A 130cm DO PISO
	TOMADA MÉDIA DE SOBREPOR EM CONDULETE, PADRÃO BR, COM PISO TERRA A 130cm DO PISO
	TOMADA ALTA DE SOBREPOR EM CONDULETE, PADRÃO BR, COM PISO TERRA A 220cm DO PISO
	TOMADA DE SOBREPOR NO TETO EM CONDULETE, PADRÃO BR
	INTERRUPTOR DE SOBREPOR EM CONDULETE, DE UMA TECLA, INSTALADO A 130cm DO PISO
	INTERRUPTOR DE SOBREPOR EM CONDULETE DE DUAS TECLAS, INSTALADO A 130cm DO PISO
	TUBULAÇÃO EM PVC RÍGIDO EMBUTIDA NO PISO - SEÇÃO INDICADA
	TUBULAÇÃO EM PVC RÍGIDO APARENTE NO TETO OU SOBREPOTO EM PAREDE - SEÇÃO INDICADA
	ELETROCALHA GALVANIZADA APARENTE EM PAREDE OU TETO - DIMENSÕES INDICADAS
	CONDUTOR NEUTRO, FASE, RETORNO E TERRA - SEÇÃO INDICADA
	TUBULAÇÃO QUE DESCE
	TUBULAÇÃO QUE SOBRE
	QUADRO ELÉTRICO DE CIRCUITOS DE ILUMINAÇÃO, FORÇA OU CONDICIONADOR DE AR

AUTORES DO PROJETO E ART:	AUTORES DO PROJETO E ART:
ARNAULDO JORGE DA SILVA DAMASCENO ENR. ELÉTRICISTA CREA-AM 04071238-4	
PROJETISTA/PROFICIONADOR:	RESPONSÁVEL PELA EXECUÇÃO E ART:
ADRIANA TON RABELO DE ANDRADE DIRETOR GERAL - IFAM - EIRUNEPE	

REGISTRO CONTROLE INTERNO	
FASE III	REVISÃO Nº: (4 CAMPI)
REVISÃO DO DESENHO	DATA:
NOME ARQUIVO: IFAM-EIRU-INSTALAÇÃO ELÉTRICAS-(Pr.02).dwg	
NOME ARQUIVO INTERIOR:	

BRASIL	AMAZONAS
REITOR AMAZONAS: ANTÔNIO VENÂNCIO CASTELO BRANCO	
REITOR EIRUNEPE: REMANESCENTE DE OBRA DO CAMPUS EIRUNEPE	
ASSISTENTE:	ESCALA:
ILUMINAÇÃO - SUPERIOR	INDICADA
PROFESSOR RESPONSÁVEL:	DEPARTAMENTO:
EIRUNEPE	AV. PREFEITO JOÃO CAVALCANTE
UNIVERSIDADE:	UF:
NOSSA SRª DE FÁTIMA	EIRUNEPE
CEP:	UF:
69.880-000	AM
TELEFONE:	WWW:
(087) 3481-1217	www.ifam.edu.br

FASE III
ELÉTRICO
 2/12