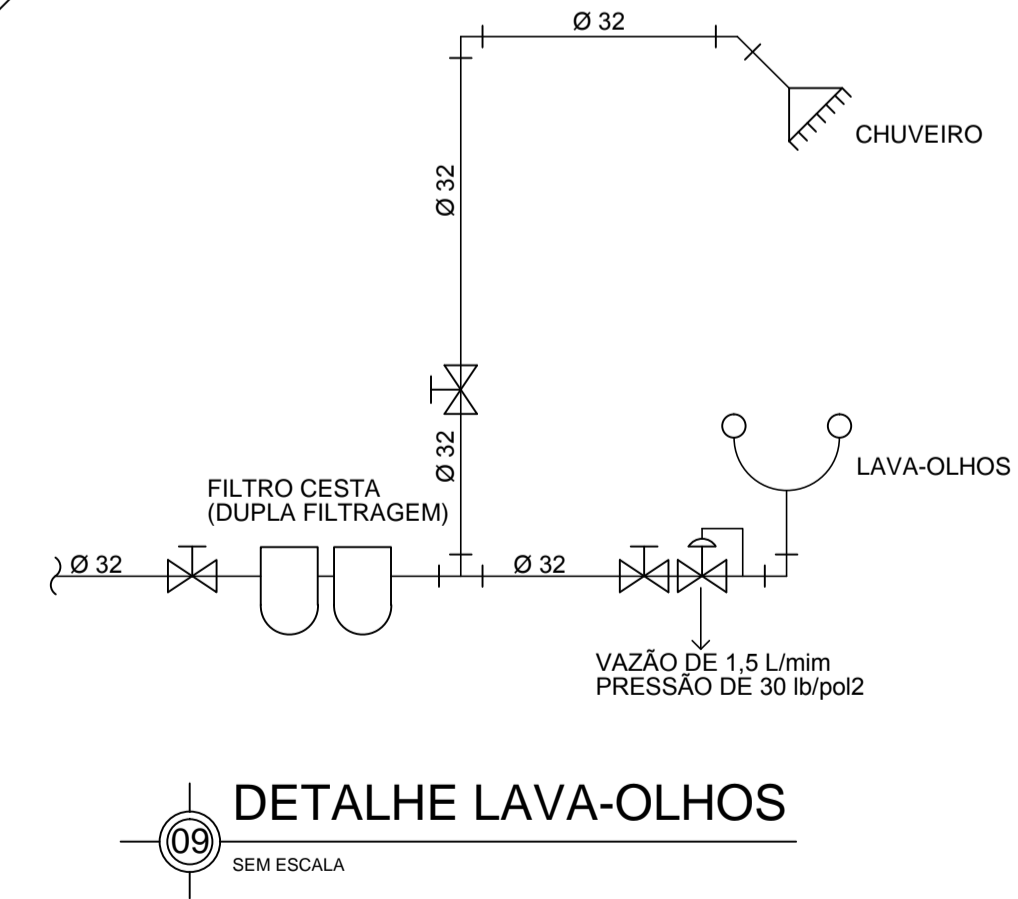
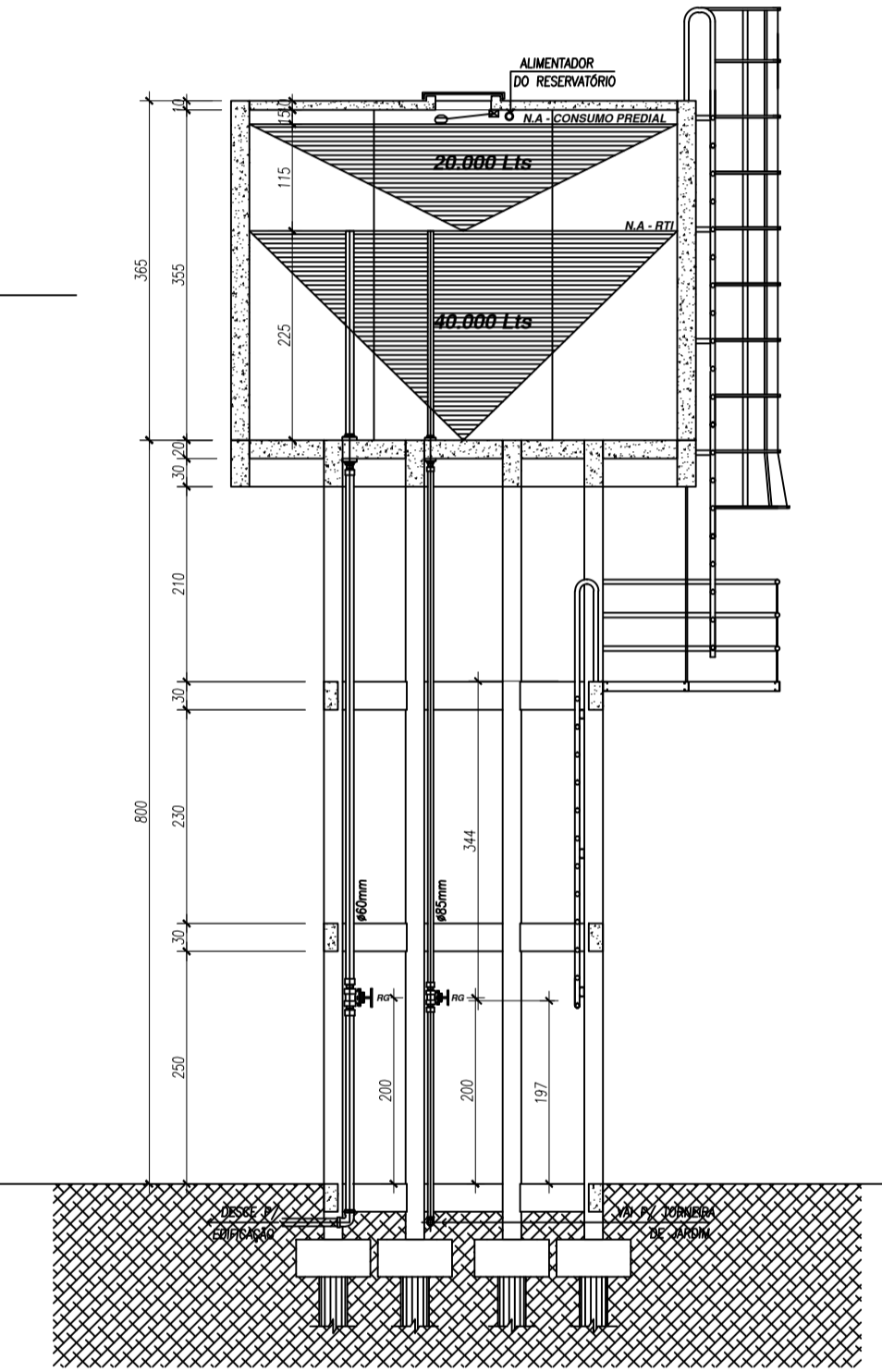
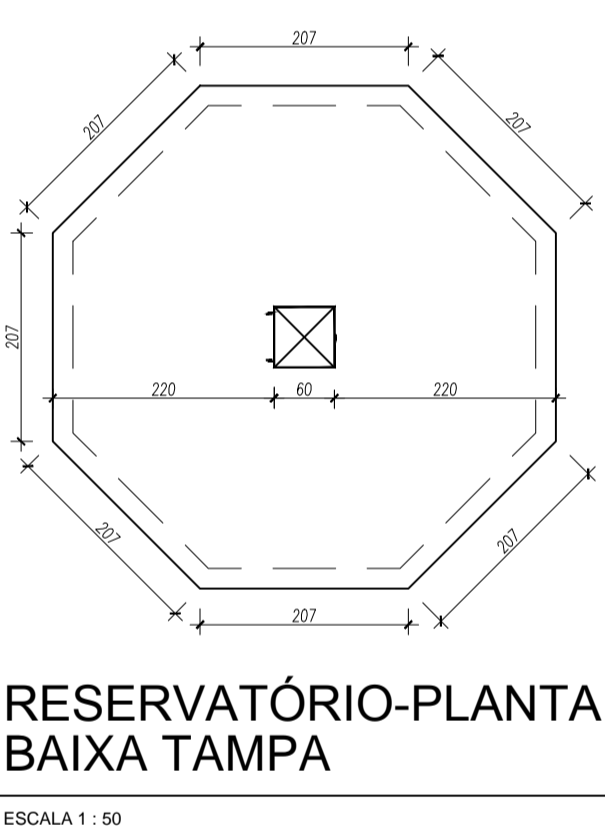
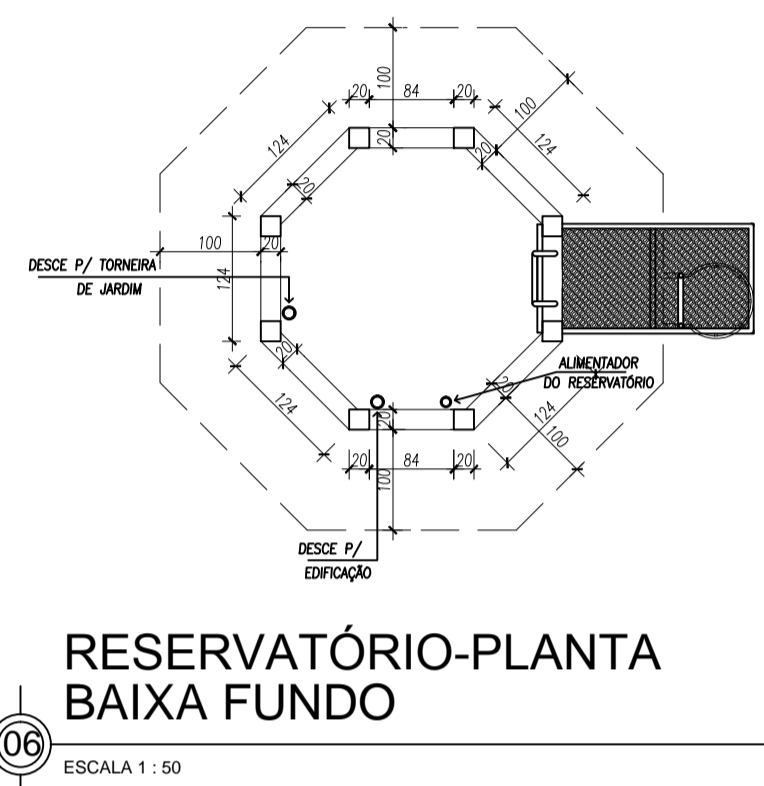
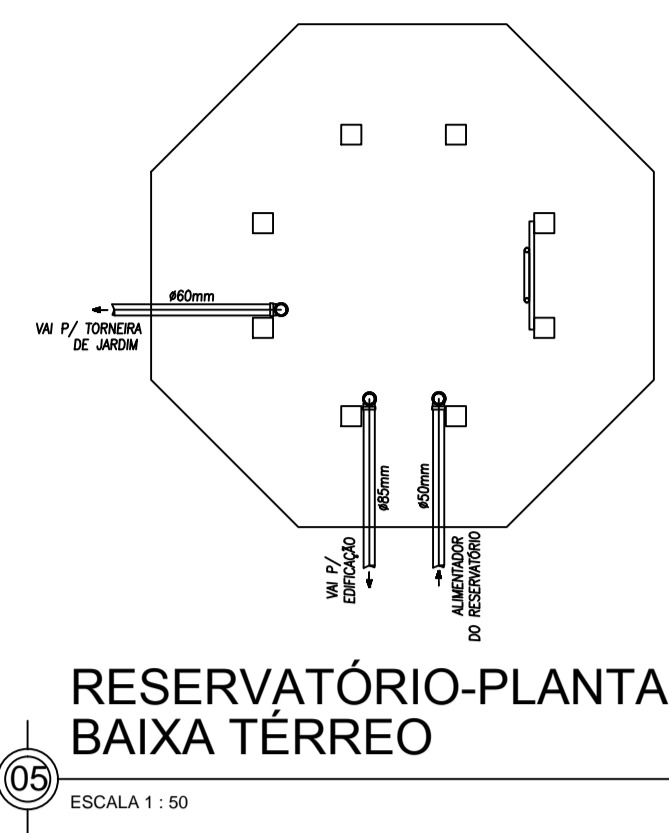
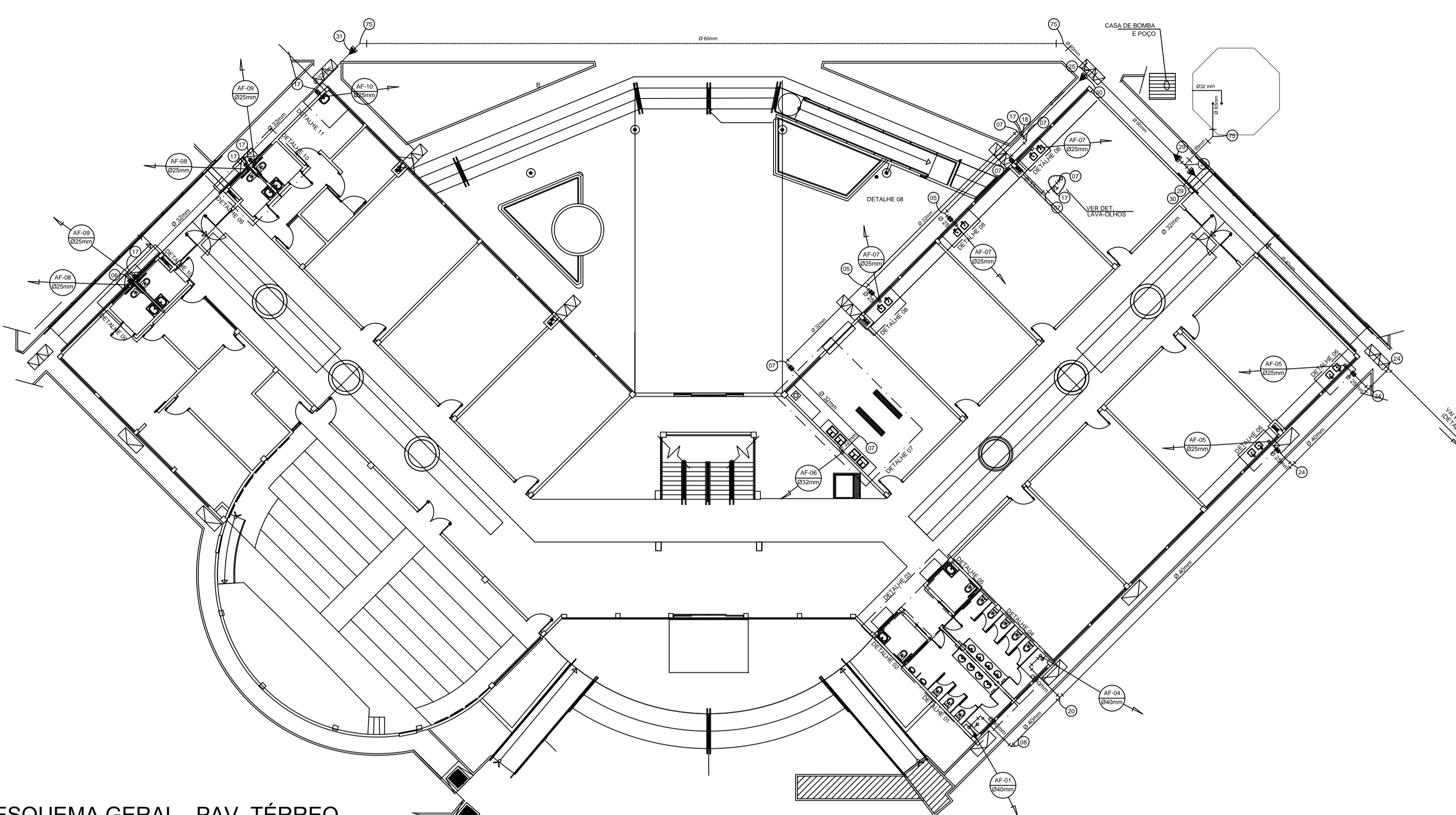
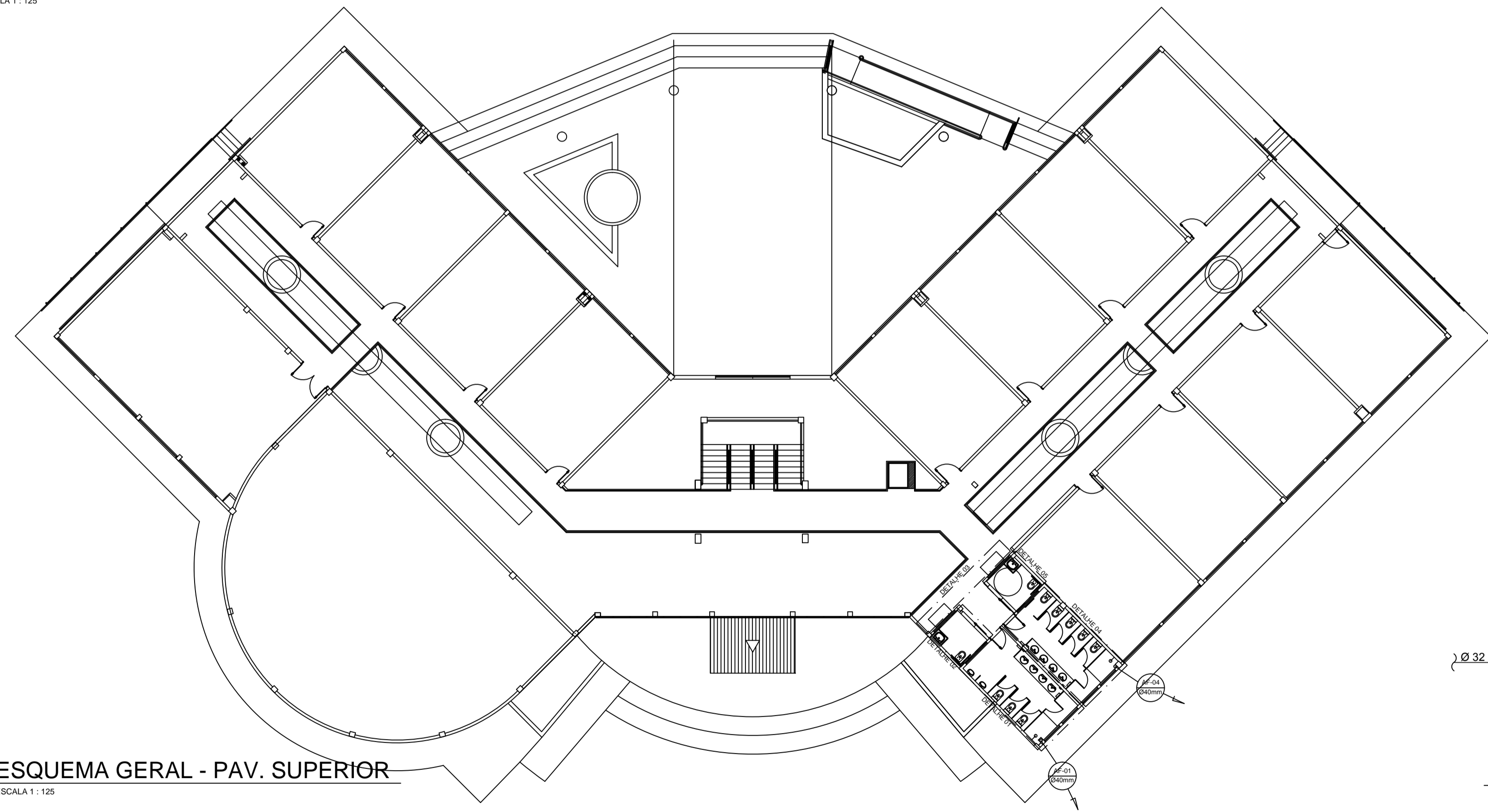


SIMBOLÓGIA INSTALAÇÃO HIDRÁULICA	
ENT.	ENTRADA DE ÁGUA FRIA
DIST.	DISTRIBUIÇÃO
EXT.LIMP.	EXTRAVALZOR / LIMPEZA
RG	REGISTRO DE GAVETA
TJ	TORNEIRA DE JARDIM
TL	TORNEIRA LAVATORIO
TP	TORNEIRA PIA
VD	VALVULA DE DESCARGA
CD	CAIXA DE DESCARGA
D	DUCHA MANUAL
CH	CHUVEIRO
AG	ÁGUA QUENTE
RET.	RETORNO
ASP.	ASPIRAÇÃO
R.F.	RALO DE FUNDO
COA.	COADEIRA
	TUBULAÇÃO QUE DESCE
	TUBULAÇÃO QUE SOBE
	TUBULAÇÃO EMBUTIDA NO PISO (ÁGUA FRIA)
	TUBULAÇÃO SOBRE O FORRO OU LAJE (ÁGUA FRIA)
	TUBULAÇÃO EMBUTIDA NA PAREDE (ÁGUA FRIA)



03 ESQUEMA GERAL - PAV. TÉRREO
ESCALA 1 : 125



04 ESQUEMA GERAL - PAV. SUPERIOR
ESCALA 1 : 125

08 RESERVATÓRIO-CORTE
ESCALA 1 : 50

09 DETALHE LAVA-OLHOS
SEM ESCALA

ITEM	LEGENDA NUMÉRICA - INSTALAÇÃO HIDRÁULICA	UNID.	ITEM	LEGENDA NUMÉRICA - INSTALAÇÃO HIDRÁULICA	UNID.	ITEM	LEGENDA NUMÉRICA - INSTALAÇÃO HIDRÁULICA	UNID.	ITEM	LEGENDA NUMÉRICA - INSTALAÇÃO HIDRÁULICA	UNID.
01	JÓELHO PVC L/R C/ BUCHA DE LATAO Ø20mm x 1/2"	UNID.	16	TE PVC/SOLDÁVEL Ø20mm x 25mm	UNID.	41	REGISTRO DE GAVETA Ø1 1/2" C/ 2 ADAP. Ø20mm x 3/4"	UNID.	61	TORNEIRA BOMBA	UNID.
02	JÓELHO PVC L/R C/ BUCHA DE LATAO Ø25mm x 1/2"	UNID.	17	TE PVC/SOLDÁVEL Ø32mm x 25mm	UNID.	42	REGISTRO DE GAVETA Ø1 1/2" C/ 2 ADAP. Ø32mm x 1"	UNID.	62	CHUVEIRO ELÉTRICO	UNID.
03	JÓELHO PVC/SOLDÁVEL Ø20mm	UNID.	18	TE PVC/SOLDÁVEL Ø32mm x 32mm	UNID.	43	REGISTRO DE GAVETA C/ CANOPLA Ø3/4" C/ 2 ADAP. Ø20mm x 3/4"	UNID.	63	CHUVEIRO CROMADO	UNID.
04	JÓELHO PVC/SOLDÁVEL Ø25mm x 25mm	UNID.	19	TE PVC/SOLDÁVEL Ø40mm x 32mm	UNID.	44	REG. DE PRESSÃO C/ CANOPLA Ø1/2" C/ 1 ADAP. E 1 LUVA Ø20mm x 1/2"	UNID.	64	DUCHA MANUAL	UNID.
05	JÓELHO PVC/SOLDÁVEL Ø25mm	UNID.	20	TE PVC/SOLDÁVEL Ø40mm x 40mm	UNID.	45	VALVULA DE RETENÇÃO HORIZONTAL Ø1 1/4"	UNID.	65	PLUG COM ROSCA Ø1/2"	UNID.
06	JÓELHO PVC/SOLDÁVEL Ø32mm x 25mm	UNID.	21	TE PVC/SOLDÁVEL Ø110mm x 110mm	UNID.	46	VALVULA DE DESCARGA PI MISTO Ø1/2"	UNID.	66	JÓELHO PVC/SOLDÁVEL 45° Ø40mm	UNID.
07	JÓELHO PVC/SOLDÁVEL Ø32mm	UNID.	22	TE PVC/SOLDÁVEL Ø110mm x 60mm	UNID.	47	CURVA PG CURTA DE 90° 1 1/4"	UNID.	67	TUBO PVC/SOLDÁVEL Ø 25mm	UNID.
08	JÓELHO PVC/SOLDÁVEL Ø40mm	UNID.	23	TE PVC/SOLDÁVEL Ø80mm x 25mm	UNID.	48	ADAPTADOR CURTO DE Ø 80mm x 1"	UNID.	68	TUBO PVC/SOLDÁVEL Ø 32mm	UNID.
09	JÓELHO PVC/SOLDÁVEL Ø40mm	UNID.	24	TE PVC/SOLDÁVEL Ø60mm x 25mm	UNID.	49	ADAPTADOR LONGO C/ FLANGE Ø60mm x 1 1/4"	UNID.	69	TUBO PVC/SOLDÁVEL Ø 40mm	UNID.
10	JÓELHO PVC/SOLDÁVEL Ø40mm	UNID.	25	TE PVC/SOLDÁVEL Ø60mm x 60mm	UNID.	50	ADAPTADOR LONGO C/ FLANGE Ø32mm x 1"	UNID.	70	TUBO PVC/SOLDÁVEL Ø 50mm	UNID.
11	JÓELHO PVC/SOLDÁVEL Ø40mm	UNID.	26	TE PVC/SOLDÁVEL Ø80mm x 40mm	UNID.	51	UNÃO PVC/SOLDÁVEL Ø40mm	UNID.	71	TUBO PVC/SOLDÁVEL Ø 60mm	UNID.
12	JÓELHO PVC/SOLDÁVEL Ø110mm	UNID.	27	TE PVC/SOLDÁVEL Ø80mm x 60mm	UNID.	52	UNÃO PVC/SOLDÁVEL Ø60mm	UNID.	72	TUBO PVC/SOLDÁVEL Ø 80mm	UNID.
13	TE PVC L/R C/ BUCHA DE LATAO Ø25mm x 1/2"	UNID.	28	TE PVC/SOLDÁVEL Ø80mm x 85mm	UNID.	53	UNÃO PVC/SOLDÁVEL Ø80mm	UNID.	73	ADESIVO TIGRE BINAÇA	UNID.
14	TE PVC/SOLDÁVEL Ø20mm x 20mm	UNID.	29	TE PVC/SOLDÁVEL Ø85mm x 60mm	UNID.	54	ENGATE PLÁSTICO Ø1/2" x 30mm	UNID.	74	SOLUÇÃO LIMPADORA	UNID.
15	TE PVC/SOLDÁVEL Ø25mm x 25mm	UNID.	30	BUCHA DE REDUÇÃO PVC Ø65mm x 40mm	UNID.	55	TORNEIRA P/ TANGUE	UNID.	75	JÓELHO PVC/SOLDÁVEL 45° Ø80mm	UNID.
			31	BUCHA DE REDUÇÃO PVC Ø80mm x 50mm	UNID.	56	TORNEIRA P/ PIA	UNID.			
			32	BUCHA DE REDUÇÃO PVC Ø80mm x 25mm	UNID.	57	TORNEIRA DE JARDIM	UNID.			
			33	BUCHA DE REDUÇÃO PVC Ø40mm x 32mm	UNID.	58	REGISTRO DE ESFERA Ø1 1/2" SOLDÁVEL	UNID.			
			34	BUCHA DE REDUÇÃO PVC Ø32mm x 25mm	UNID.	59	REGISTRO DE ESFERA Ø1" SOLDÁVEL	UNID.			
			35	CAIXA DE DESCARGA DE EMBUTIDO	UNID.	60	REGISTRO DE ESFERA Ø1" SOLDÁVEL	UNID.			
			36	CAP C/ TELA Ø 32mm	UNID.						
			37	CURVA PG CURTA DE 90° 1 1/4"	UNID.						
			38	ADAPTADOR CURTO DE Ø 80mm x 1"	UNID.						
			39	ADAPTADOR LONGO C/ FLANGE Ø60mm x 1 1/4"	UNID.						
			40	ADAPTADOR LONGO C/ FLANGE Ø32mm x 1"	UNID.						
			41	REGISTRO DE GAVETA Ø1 1/2" C/ 2 ADAP. Ø20mm x 3/4"	UNID.						
			42	REGISTRO DE GAVETA Ø1 1/2" C/ 2 ADAP. Ø32mm x 1"	UNID.						
			43	REGISTRO DE ESFERA Ø1 1/2" C/ 2 ADAP. Ø20mm x 3/4"	UNID.						
			44	REGISTRO DE ESFERA Ø1 1/2" C/ 2 ADAP. Ø32mm x 1"	UNID.						
			45	REGISTRO DE ESFERA Ø1" C/ 2 ADAP. Ø20mm x 3/4"	UNID.						
			46	REGISTRO DE ESFERA Ø1" C/ 2 ADAP. Ø32mm x 1"	UNID.						

AUTORES DO PROJETO E ART:		AUTORES DO PROJETO E ART:	
PROPRIETÁRIO/PROCLONADOR:		RESPONSÁVEL PELA EXECUÇÃO E ART:	
CANTO: FASE III REVISÃO DO DESENHO: Luiz Gabriel Martins DATA: 28/08/2016 NOME ARQUIVO:		MATRÍCULA ESPORTEIRA Nº: (4 CAMPI) DATA: 28/08/2016	
2016-07-D26-IFAM-CEIR-REVISÃO ÁGUA FRIA (P101aP105)			
BRASIL AMAZONAS IFAM		REMANESCENTE DE OBRA DO CAMPUS EIRUNEPE ESQ. GERAL (PAV. TÉRREO E SUPERIOR) E DETALHES INDICADA	
ANTONIO VENANCIO CASTELO BRANCO EIRUNEPE		AV. PREFEITO JOÃO CAVALCANTE EIRUNEPE	
NOSSA SRª DE FÁTIMA CEP: 69.890-000		EIRUNEPE CEP: (097) 3481-1217	
www.ifam.br		AM	

FASE III
HIDRÁULICA
2/5