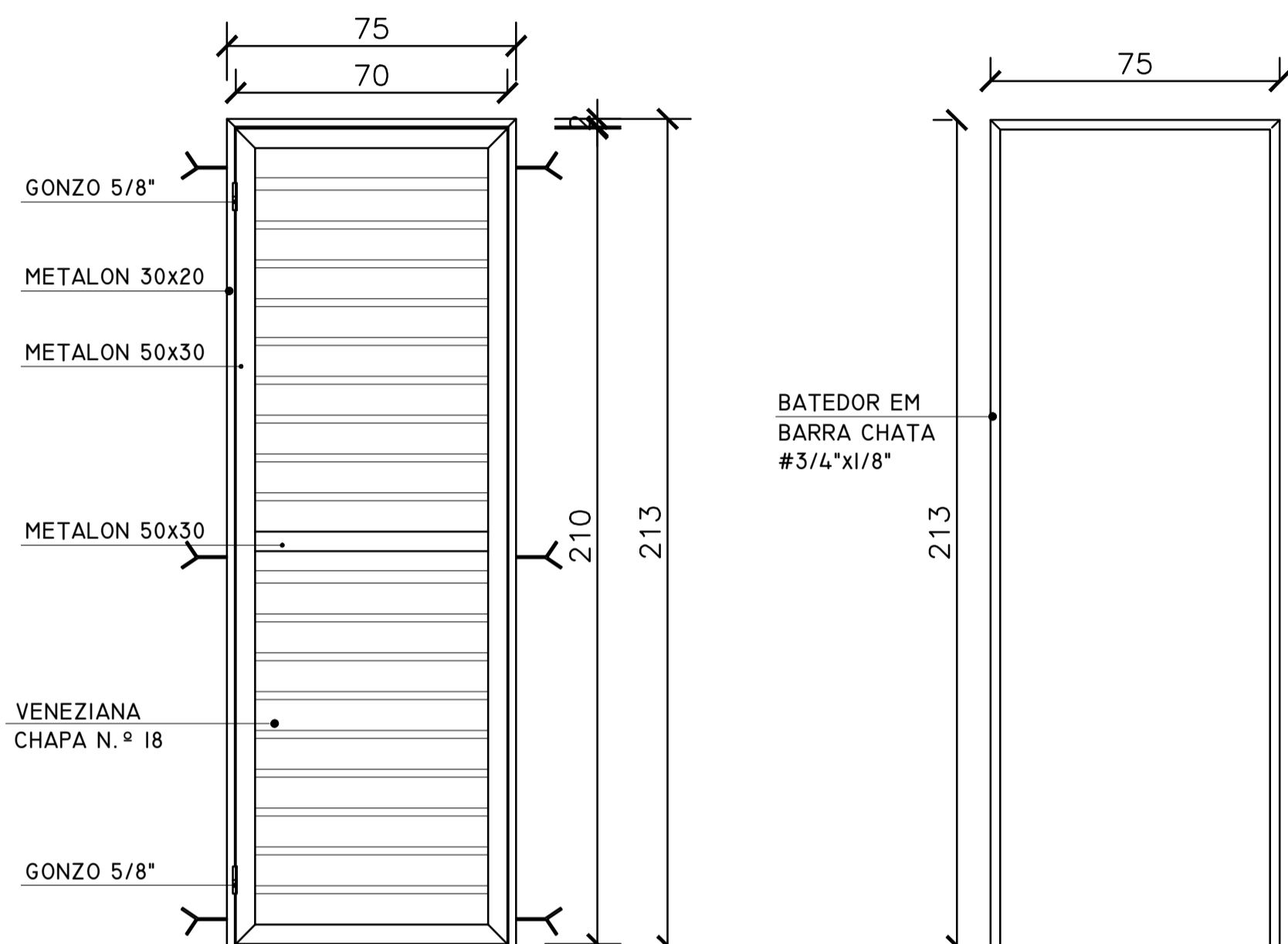
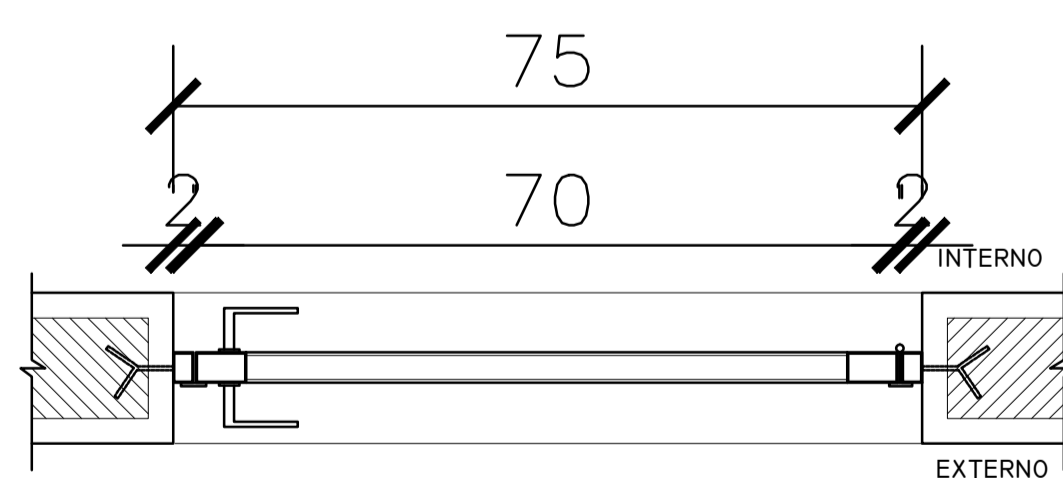


PORTA 02 - W.C
 CORTE TÍPICO
 ESCALA: 1/20 COTAS EM CM



PORTA 02 - WC
 VISTA FRONTAL - 01 UNIDADE
 ESCALA: 1/20 COTAS EM CM

VISTA FRONTAL - BATEDOR
 ESCALA: 1/20 COTAS EM CM



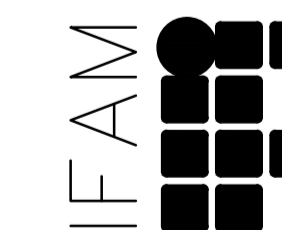
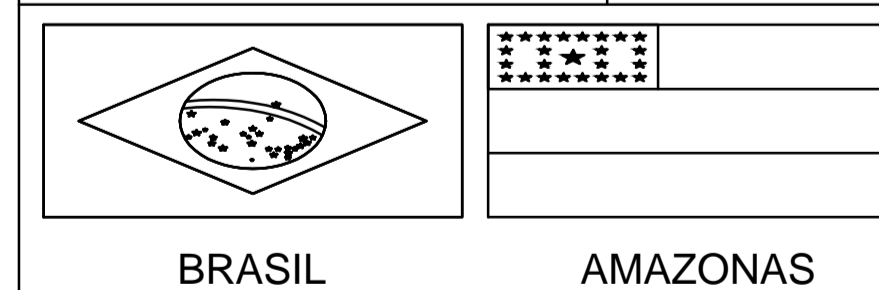
PORTA 02 - WC - PLANTA BAIXA
 ESCALA: 1/10 COTAS EM CM

CARIMBOS:

AUTOR(ES) DO PROJETO E ART: KENDY YAMAGUCHI	AUTOR(ES) DO PROJETO E ART:
PROPRIETÁRIO/PROCURADOR:	RESPONSÁVEL PELA EXECUÇÃO E ART:

REGISTRO CONTROLE INTERNO

CARTÓRIO: IFAM	MATRÍCULA ESCRITURA Nº:
REVISÃO DO DESENHO: KENDY YAMAGUCHI	DATA: 13/07/2016
REVISÃO DO DESENHO: MANUELA F. CASTRO	DATA: 05/10/2016
NOME ARQUIVO: IFAM-UEPS-LÁBREA-ARQUITETURA.dwg	
NOME ARQUIVO ANTERIOR: lab_aquicultura V.2012.dwg	



REITOR AMAZONAS: ANTONIO VENANCIO CASTELO BRANCO		
TÍTULO: PROJ. DE REFORMA E AMPLIAÇÃO DO LAB. DE AQUICULTURA		
ASSUNTO: DETALHES: PORTA DO WC	ESCALA: INDICADA	
REITORIA/CAMPUS: CAMPUS LÁBREA	ENDEREÇO: AV. 22 DE OUTUBRO Nº 167	
BAIRRO: VILA FALCÃO	CIDADE: LÁBREA	UF: AM
CEP: 69.830-000	TELEFONE: (097)3331-1009	HOME PAGE: www.ifam.edu.br

FASE II
ARQUITETURA
14/16