



INSTITUTO FEDERAL
Amazonas

SUBSEQUENTE

PROJETO PEDAGÓGICO DE CURSO

**TÉCNICO DE NÍVEL
MÉDIO EM
INFORMÁTICA
PARA INTERNET NA
FORMA
SUBSEQUENTE**



Campus Lábrea

2019

Jair Messias Bolsonaro
Presidente da República

Ricardo Vélez Rodríguez
Ministro da Educação

Antônio Venâncio Castelo Branco
Reitor do IFAM

Lívia de Souza Camurça Lima
Pró-Reitora de Ensino

José Pinheiro de Queiroz Neto
Pró-Reitor de Pesquisa, Pós-Graduação e
Inovação

Sandra Magni Darwich
Pró-Reitora de Extensão

Josiane Faraco de Andrade Rocha
Pró-Reitora de Administração e Planejamento

Jaime Cavalcante Alves
Pró-Reitor de Desenvolvimento Institucional

Francisco Marcelo Rodrigues
Diretor Geral do *Campus Lábrea*

Débora Pereira Linhares da Silva
Chefe do Departamento de Ensino, Pesquisa e
Extensão
Campus Lábrea

COMISSÃO DE ELABORAÇÃO

Servidores designados pela Portaria Nº 188 – DG/IFAM/Lábrea de 22 de novembro de 2018 para comporem a Comissão de Criação do Projeto Pedagógico do Curso Técnico de Nível Médio em Informática para Internet na Forma Subsequente.

PRESIDENTE	PAULO SÉRGIO CARLOS ARRUDA
MEMBROS	Laura Cristina Leal e Silva Maria Rosângela Marinho de Souza Rodrigo Ferreira de Lima

SUMÁRIO

1	IDENTIFICAÇÃO DO CURSO	5
2	JUSTIFICATIVA e HISTÓRICO	6
2.1	HISTÓRICO DO IFAM	11
2.1.1	O Centro Federal de Educação Tecnológica do Amazonas e suas UNEDS Manaus e Coari	12
2.1.2	A Escola Agrotécnica Federal de Manaus	13
2.1.3	A Escola Agrotécnica de São Gabriel da Cachoeira.....	14
2.2	O IFAM NA FASE ATUAL	15
3	OBJETIVOS	17
3.1	OBJETIVO GERAL	17
3.2	OBJETIVOS ESPECÍFICOS	17
4	REQUISITOS E FORMAS DE ACESSO.....	18
4.1	PROCESSO SELETIVO	18
4.2	TRANSFERÊNCIA	19
5	PERFIL PROFISSIONAL DE CONCLUSÃO.....	20
5.1	POSSIBILIDADES DE ATUAÇÃO	21
5.2	ITINERÁRIO FORMATIVO	21
6	ORGANIZAÇÃO CURRICULAR	22
6.1	PRINCÍPIOS PEDAGÓGICOS.....	23
6.1.1	Cidadania	23
6.1.2	Formação Politécnica e Omnilateral (Integral e Unitária, Pesquisa Como Princípio Pedagógico, Trabalho Como Princípio Educativo, Trabalho-Ciência-Tecnologia e Cultura).....	25
6.1.3	Interdisciplinaridade, Indissociabilidade entre Teoria e Prática	26
6.1.4	Respeito ao Contexto Regional ao Curso.....	28
6.2	ORIENTAÇÕES METODOLÓGICAS.....	29

6.2.1	Estratégias para Desenvolvimento de Atividades não Presenciais	33
6.3	MATRIZ CURRICULAR	35
6.4	carga horária do curso	38
6.5	Representação gráfica do Perfil de formação	40
6.6	EMENTÁRIO DO CURSO.....	41
6.7	PRÁTICA PROFISSIONAL	44
6.7.1	Atividades complementares.....	45
6.7.2	Estágio Profissional Supervisionado.....	49
6.7.3	Projeto de Conclusão de Curso Técnico - PCCT.....	51
7	CRITÉRIOS DE APROVEITAMENTO DE CONHECIMENTOS E EXPERIÊNCIAS ANTERIORES.....	54
7.1	Procedimentos para solicitação	56
8	CRITÉRIOS E PROCEDIMENTOS DE AVALIAÇÃO.....	57
8.1	CRITÉRIOS DE AVALIAÇÃO	60
8.2	NOTAS.....	61
8.3	AVALIAÇÃO EM SEGUNDA CHAMADA	62
8.4	PROMOÇÃO NOS CURSOS TÉCNICOS DE NÍVEL MÉDIO NAS FORMAS SUBSEQUENTE E CONCOMITANTE	63
8.5	REVISÃO DA AVALIAÇÃO DA APRENDIZAGEM	65
9	CERTIFICADOS E DIPLOMAS.....	67
10	BIBLIOTECA, INSTALAÇÕES E EQUIPAMENTOS	68
10.1	BIBLIOTECA.....	68
	Espaço Físico.....	68
	Acervo	68
	Automação Do Acervo	70
10.2	INSTALAÇÕES E EQUIPAMENTOS.....	71
11	PERFIL DO CORPO DOCENTE E TÉCNICO ADMINISTRATIVO	73
11.1	CORPO DOCENTE	73

11.2	CORPO TÉCNICO ADMINISTRATIVO	76
	Referências	78

1 IDENTIFICAÇÃO DO CURSO

NOME DO CURSO:	Curso Técnico de Nível Médio em Informática para Internet
NÍVEL:	Educação Profissional Técnica de Nível Médio.
EIXO TECNOLÓGICO:	Informação e Comunicação
FORMA DE OFERTA:	Subsequente
TURNO DE FUNCIONAMENTO:	Noturno
REGIME DE MATRÍCULA:	Semestral
CARGA HORÁRIA TOTAL DA FORMAÇÃO PROFISSIONAL:	1.000h
CARGA HORÁRIA DO ESTÁGIO PROFISSIONAL SUPERVISIONADO ou PROJETO DE CONCLUSÃO DE CURSO TÉCNICO:	250h
ATIVIDADES COMPLEMENTARES:	100h
CARGA HORÁRIA TOTAL:	1.350h
TEMPO DE DURAÇÃO DO CURSO:	1 e 1/2 anos
PERIODICIDADE DE OFERTA:	Semestral
LOCAL DE FUNCIONAMENTO:	<i>Campus</i> Lábrea situado na Rua 22 de Outubro, 3893, Vila Falcão, Amazonas.
DISTRIBUIÇÃO DE VAGAS:	40 vagas

2 JUSTIFICATIVA E HISTÓRICO

O Governo Federal, por meio do Ministério da Educação, instituiu o Plano de Expansão da Rede Federal de Educação Tecnológica – Fase II, constituindo-se na iniciativa, de implantação de um total de 150 (cento e cinquenta) novas unidades na Rede Federal de Educação Tecnológica, no próximo quadriênio. O Governo promove, dessa forma, ações no sentido de oferecer ao país condições favoráveis à formação e qualificação profissional nos diversos níveis e modalidades de ensino.

Tal iniciativa teve como objeto de análise, uma avaliação técnica das regiões constituintes dos Estados da Federação fundamentada na crítica de variáveis geográficas, demográficas, socioambientais, equilíbrio territorial das unidades, bem como na análise das mesorregiões geográficas de abrangência e atuação dos futuros *campi*.

Na Fase II, o estado do Amazonas foi contemplado com cinco novos *campi*, distribuídos nas mesorregiões localizadas nos municípios de Lábrea, Maués, Parintins, Presidente Figueiredo e Tabatinga. O compromisso público de interiorização da educação profissional se estabelece na região, de forma concretamente incisiva. Os cursos oferecidos devem estabelecer sintonia com os arranjos produtivos de cada localidade, a fim de que venham a contribuir para o efetivo desenvolvimento socioeconômico da região.

O *Campus* de Lábrea integra o programa de expansão da Rede Federal de Educação Profissional e Tecnológica na região norte do país. Os objetivos do plano de expansão preveem a ampliação dos espaços de formação profissional e a elevação do nível de escolaridade de um número cada vez maior de jovens e adultos.

A Informática ou Tecnologia da Informação (TI) é um componente indispensável nas organizações, na medida em que as soluções tecnológicas por ela geradas automatizam processos e são fonte de vantagens competitivas por meio da análise de cenários, apoio ao processo decisório, definição e implementação de novas estratégias organizacionais. Assim, cresce a preocupação com a coleta, armazenamento, processamento e transmissão da informação.

Neste sentido, a oferta do Curso Técnico de Nível Médio em Informática para Internet na Forma Subsequente, pretende responder às demandas por

profissionais que atendam à necessidade desta realidade emergente no Estado e no mundo, contribuindo para a qualidade dos serviços oferecidos nesta área em nossa região suprir a carência da região, O IFAM *Campus* Lábrea propõe-se a oferecer este curso, por entender que estará contribuindo para a elevação da qualidade dos serviços prestados à população nesta área da atividade econômica.

Para tanto, o governo federal tem destinado recursos para construção e adaptação de espaços físicos, reformas, aquisição de mobiliários e equipamentos, tendo em vista a oferta de vagas no ensino técnico de nível médio e, futuramente, oferta de vagas no ensino tecnológico de nível superior, beneficiando entre outros, o município de Lábrea.

O município de Lábrea está localizado ao Norte do Brasil, ao Sul do Estado do Amazonas numa grande planície, sendo o sétimo município em extensão. Lábrea detém o status de Centro Sub-regional do Purus. Limita-se com os Municípios de Canutama, Tapauá, Pauini, Boca do Acre e com os Estados de Rondônia e Acre. Sua altitude é de 60 metros acima do nível do mar. Está à margem direita do Rio Purus, com uma área de 68.229 km² representando 4.3437% do Estado, e uma população de aproximadamente 42.039 habitantes, segundo estimativa do Instituto Brasileiro de Geografia e Estatística – IBGE (julho/2014). O relevo da região em que está situado o município de Lábrea é propício à existência de basicamente três tipos de florestas: a floresta de várzea, floresta de terra firme e a chamada mata inundada, que leva o nome de igapó. Em linha geográfica, Lábrea está distante de Manaus, capital do Estado do Amazonas, a 701,6km e em linha itinerária 1.800 km. Localiza-se em plena zona equatorial, seu clima é quente e úmido. O principal rio é o Rio Purus.

As principais riquezas do município são constituídas por sua flora e fauna. Na primeira destacam-se pelo seu valor econômico, a seringueira e a Castanha do Brasil, além de madeiras de boa qualidade. Na fauna destacam-se peixes de várias espécies, quelônios e animais silvestres, além da bovinocultura. Somente no sul de Lábrea, por exemplo, encontra-se um rebanho de 250.000 cabeças de gado. Os Arranjos Produtivos Locais têm foco transversal nos setores Serviços, Agricultura, Pecuária, e Extrativismo com uma pequena produção de extração de óleo de andiroba e copaíba para a produção de biodiesel.

No setor primário existe uma variação de relações de trabalho e produção, abrangendo tanto atividades de subsistência, em escala doméstica e local (como as roças e a pesca artesanal), quanto às atividades de sistemas de aviação morfinizados (extrativismo de castanha, óleos vegetais, etc.). Essa variação atinge também atividades em grande escala comercial, extração de madeira, agricultura (principalmente o feijão e a mandioca); e a pecuária (gado de corte), nas grandes fazendas, além da piscicultura.

Esse quadro de abundância e geração de bens econômicos não tem, todavia, significado uma divisão equitativa de melhoria das condições de vida à totalidade da população, sobretudo quando se trata daquela população localizada nos setores das periferias urbanas, ribeirinhas e indígenas. Quando se busca explicar tais discrepâncias sociais e econômicas, indicadas na realidade do Amazonas, pode-se novamente fazer referência ao aspecto da inadequação de modelos de desenvolvimento e de tecnologias em muitos projetos e programas destinados a promover a relação da qualidade de vida da população. E uma das vertentes imprescindíveis para se tentar reverter esse quadro é investir na formação de recursos humanos qualificados e com consciência cidadã, capazes de intervir na sociedade de forma mais produtiva e mais equânime.

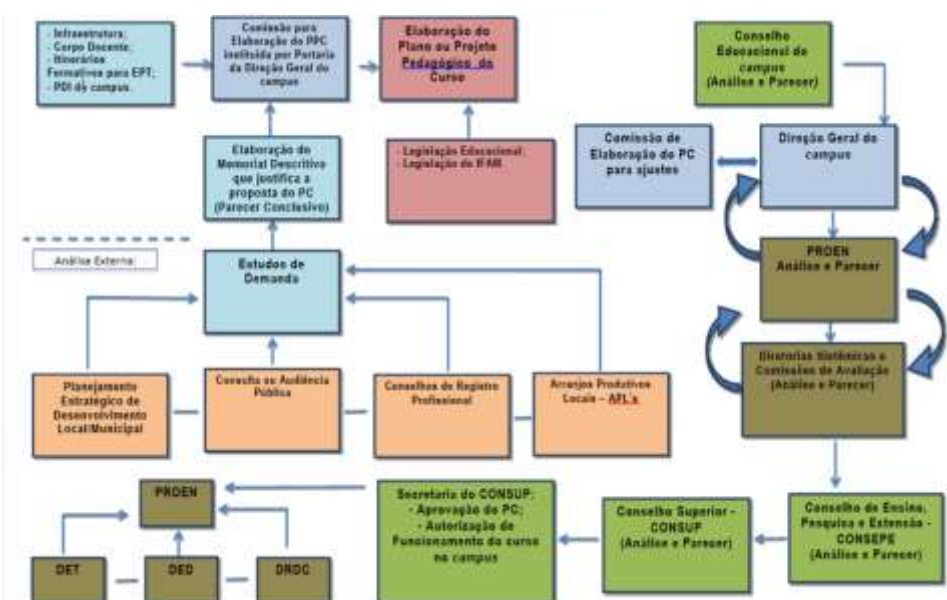
Com base neste contexto o Técnico de Nível Médio em Informática para Internet irá identificar a necessidade de se planejar de forma organizada e sistemática tanto apoiando as atividades do setor de tecnologia da informação e comunicação como as atividades industriais ou de comercialização e de prestação de serviços. Essa característica faz com que os especialistas em Gestão do município de Lábrea ou de outras cidades da calha do Purus possam ser encontrados nas organizações, públicas ou privadas, de todos os portes e qualquer que seja seu ramo ou atividade. Assim como informa a 17ª pesquisa anual "Mercado Brasileiro de Informática e Uso nas Empresas", realizada pela FGV/EAESP/2006, o Brasil tinha 32 milhões de computadores em uso – nas empresas e nos domicílios - com a estimativa de atingir a casa dos 50 milhões no ano de 2009.

Na comunidade ou no mundo do trabalho, a informática é hoje uma necessidade de todos os setores da sociedade. São diversas as oportunidades nesse mundo do trabalho que evolui constantemente. O Curso Técnico de Nível Médio em Informática para Internet na Forma Subsequente não só atende a essa

crecente demanda como também beneficia significativamente as pessoas que necessitam de formação, qualificação e requalificação profissional. Por essa razão, o referido curso obteve maior aceitação na Audiência Pública para escolha dos novos cursos do Instituto Federal de Educação, Ciência e Tecnologia do Amazonas (IFAM) – *Campus Lábrea*, realizada no dia 13 (treze) de março de 2015.

Vale destacar aqui os itens apresentados no memorial descritivo, apresentado no Fluxograma de Tramitação para Aprovação de Novos Cursos EPTNM, conforme apresentado na Figura 1.

Figura 1- Fluxograma de Tramitação para Aprovação de Novos Cursos EPTNM.



Fonte: PROEN, 2017¹.

¹ Portaria N° 18 – PROEN/IFAM de 1° de fevereiro de 2017.

Tabela 01 – Demandas por Cursos de Formação Inicial - Campus Lábrea
Fonte: PAER (CEFET-AM), 2007

Nº	ÁREA	%
1	Informática	76,36%
2	Saúde, Higiene e Segurança do Trabalho	76,36%
3	Meio Ambiente / Saneamento	67,27%
4	Eletricidade / Eletrônica	65,45%
5	Turismo	61,81%
6	Gestão e Empreendedorismo	58,18%
7	Agropecuária	56,36%
8	Construção Civil	56,36%
9	Automotiva-Manutenção e Reparação	54,54%
10	Agroindústria	52,72%
11	Movelaria	50,90%
12	Serviços de Reparação/Manutenção	50,72%
13	Design de Produtos	47,27%
14	Metalmecânica	36,36%

Tabela 02 – Demanda por Cursos Técnicos Campus Lábrea
Fonte: PAER(CEFET-AM), 2007

Nº	ÁREA	%
1	Informática	67,25%
2	Meio Ambiente	56,36%
3	Comunicação	50,72%
4	Gestão	41,81%
5	Lazer e Desenvolvimento Social	40,00%
6	Segurança do Trabalho	38,18%
7	Agropecuária	32,72%
8	Eletrônica	27,27%
9	Mecânica	21,81%
10	Turismo	21,81%
11	Design	20,00%
12	Comércio	16,36%
13	Eletrotécnica	16,36%
14	Química	14,54%

Tabela 03 – Demanda por Cursos Superiores em Lábrea.
Fonte: PAER(CEFET-AM), 2007

Nº	ÁREA	%
1	Licenciatura em Biologia	30,90%
2	Licenciatura em Física	29,09%
3	Licenciatura em Química	27,27%
4	Licenciatura em Matemática	5,45%

2.1 HISTÓRICO DO IFAM

Em 2008, o Estado do Amazonas contava com três instituições federais que proporcionavam aos jovens o Ensino Profissional, quais sejam: o Centro Federal de Educação Tecnológica do Amazonas (CEFET-AM), o qual contava com duas Unidades de Ensino Descentralizadas, sendo uma no Distrito Industrial de Manaus e outra no Município de Coari; a Escola Agrotécnica Federal de Manaus e a Escola Agrotécnica Federal de São Gabriel da Cachoeira. Cada uma autônoma entre si e com seu próprio percurso histórico, mas todas as instituições de referência de qualidade no ensino.

Com a missão de promover uma educação de excelência por meio do ensino, pesquisa, extensão e inovação tecnológica, e visando à formação do cidadão crítico, autônomo, empreendedor e comprometido com o desenvolvimento social, científico e tecnológico do País, em 29 de dezembro de 2008, o Presidente da República, Luís Inácio Lula da Silva, sanciona o Decreto Lei Nº 11.892, criando trinta e oito Institutos Federais de Educação, Ciência e Tecnologia.

No Amazonas, por meio desse Decreto, as três instituições federais supracitadas passaram a compor o Instituto Federal de Educação, Ciência e Tecnologia do Amazonas (IFAM).

Deste modo em 2009, o IFAM começa sua história sendo composto em sua estrutura organizativa, além da recém-criada Reitoria, por cinco *Campi*, respectivamente correlacionados com as instituições anteriormente já existentes no Estado, e que passaram a ter a denominação de *Campus* Manaus Centro (antigo CEFET-AM), *Campus* Manaus Distrito Industrial (antiga Unidade de Ensino Descentralizada - UNED Manaus), *Campus* Coari (antiga Unidade de Ensino Descentralizado - UNED Coari), *Campus* Manaus Zona Leste (antiga Escola Agrotécnica Federal de Manaus) e *Campus* São Gabriel da Cachoeira (antiga Escola Agrotécnica Federal de São Gabriel da Cachoeira).

A seguir, transcorremos um breve relato das trajetórias históricas dessas Instituições que estão imbricadas na gênese da criação do IFAM.

2.1.1 O Centro Federal de Educação Tecnológica do Amazonas e suas UNEDS Manaus e Coari

Por meio do Decreto N. 7.566, de 23 de setembro de 1909, foi instituída a **Escola de Aprendizes de Artífices**, no estado no Amazonas, pelo Presidente Nilo Peçanha. Sua instalação oficial ocorreu em 1º de outubro de 1910, na rua Urucará, em um chácara de propriedade da família Afonso de Carvalho. Seu primeiro diretor foi Saturnino Santa Cruz de Oliveira.

Posteriormente, a Escola passou a funcionar, precariamente, no edifício da Penitenciária do Estado. Em seguida, em um prédio de madeira, onde se ergue hoje o mercado da Cachoeirinha, ao fim da ponte Benjamin Constant, na rua Humaitá.

A partir de 1937, a Escola passou a ser denominada **Liceu Industrial de Manaus**, devido à força das modificações introduzidas no então Ministério da Educação e Saúde, em decorrência das diretrizes determinadas no art. 129 da Constituição, de 10 de novembro de 1937.

Em 10 de novembro de 1941, o Liceu Industrial de Manaus vivenciou no Teatro Amazonas, a solenidade de inauguração de suas instalações definitivas com a presença do Presidente da República Getúlio Vargas e do Ministro da Educação e Cultura, Gustavo Capanema. Situado na Avenida Sete de Setembro, foi construída uma estrutura física proposta pelo Governo federal, em conformidade com a reforma educacional do Estado Novo, então imperante, o qual enfatizava, a essa altura, o progresso industrial.

É nesse contexto nacional que, por meio do Decreto Lei Nº 4.127, de 25 de fevereiro de 1942, o Liceu Industrial passou a ser chamado de **Escola Técnica de Manaus**. Alguns anos depois, por meio da Portaria N. 239, de 03 de setembro de 1965, passou a ser denominada **Escola Técnica Federal do Amazonas**.

A expansão da Rede Federal de Educação foi contemplada no Plano de Desenvolvimento da Educação no governo do presidente José Sarney (1985-1990). Por meio da Portaria Nº 67, do Ministério da Educação, de 06 de fevereiro de 1987, foi criada a primeira Unidade de Ensino Descentralizada (UNED) em Manaus, a qual entrou em funcionamento em 1992, localizada na Avenida Danilo Areosa, no Distrito Industrial, em terreno cedido pela Superintendência da Zona Franca de Manaus (SUFRAMA), hoje *Campus Manaus Distrito Industrial*.

Nas últimas décadas do século XX, a Escola Técnica Federal do Amazonas era sinônimo de qualidade do ensino profissional para todo o Amazonas. Entretanto, por força de Decreto de 26 de março de 2001, ocorreu sua transformação institucional para **Centro Federal de Educação Tecnológica do Amazonas** (CEFET-AM), passando a ofertar, a partir dessa data, cursos superiores de tecnologia e licenciaturas.

O projeto de criação e implantação da então Unidade de Ensino Descentralizada de Coari, hoje *campus Coari*, foi o resultado da parceria entre o Ministério da Educação, representado pelo CEFET-AM e a Prefeitura de Coari. No dia 18 de dezembro de 2006, o funcionamento da UNED de Coari foi autorizado mediante a Portaria de Nº 1.970, do Ministério da Educação, iniciando então as obras para a construção da unidade, que funcionou inicialmente em instalações cedidas pela Prefeitura.

2.1.2 A Escola Agrotécnica Federal de Manaus

O IFAM *Campus* Manaus Zona Leste teve sua origem pelo Decreto Lei Nº. 2.225 de 05/1940, como **Aprendizado Agrícola Rio Branco**, com sede no Estado do Acre. Sua transferência para o Amazonas deveu-se ao Decreto Lei Nº. 9.758, de 05 de setembro 1946, por meio do qual foi elevado à categoria de escola, passando a denominar-se **Escola de Iniciação Agrícola do Amazonas**. Posteriormente, passou a ser chamado Ginásio Agrícola do Amazonas.

Em 12 de maio de 1972, foi elevado à categoria de **Colégio Agrícola do Amazonas**, pelo Decreto Nº. 70.513. Nesse mesmo ano, o Colégio instalou-se no atual endereço. Em 1979, através do Decreto Nº. 83.935, de 04 de setembro, recebeu o nome de **Escola Agrotécnica Federal de Manaus**.

Em 1993, transformou-se em autarquia educacional pela Lei Nº. 8.731, de 16 de novembro de 1993, vinculada ao Ministério da Educação e do Desporto, por meio da Secretaria de Educação Média e Tecnológica - SEMTEC, nos termos do art. 2º, do anexo I, do Decreto Nº. 2.147, de 14 de fevereiro de 1997.

Em face da Lei Nº 11. 892, sancionada pelo então Presidente Luiz Inácio Lula da Silva, no dia de 29 de dezembro de 2008, a Escola Agrotécnica Federal de Manaus tornou-se Campus do Instituto Federal de Educação, Ciência e Tecnologia

do Estado do Amazonas – IFAM e passou a denominar-se Instituto Federal de Educação, Ciência e Tecnologia do Amazonas – IFAM, **Campus Manaus Zona Leste**.

2.1.3 A Escola Agrotécnica de São Gabriel da Cachoeira

O *Campus* São Gabriel da Cachoeira tem sua origem em um processo de idealização que se inicia em 1985, no governo do então Presidente José Sarney, com o *Projeto Calha Norte*, o qual tinha como objetivo impulsionar a presença do aparato governamental na Região Amazônica, com base na estratégia político-militar de ocupação e defesa da fronteira. Esse projeto fez parte das instituições a serem criadas, a partir de 4 de julho de 1986, pelo Programa de Expansão e Melhoria do Ensino Técnico, implementado pelo governo brasileiro.

Denominada Escola Agrotécnica Marly Sarney, sua construção foi iniciada em 1988, por meio do Convênio Nº 041, celebrado entre a Prefeitura de São Gabriel da Cachoeira e Ministério da Educação, referente ao Processo Nº 23034.001074/88-41.

No período compreendido entre 1988 a 1993, quando foi concluída a primeira etapa das obras, a estrutura da Escola permaneceu abandonada, servindo apenas de depósito da Secretaria de Obras da Prefeitura de São Gabriel da Cachoeira. Nesse período foram realizadas duas visitas técnicas a fim de se fazer um levantamento da situação da Escola, solicitadas pela Secretaria de Educação Média e Tecnológica. Em maio de 1993, é realizada a segunda visita técnica à Escola Agrotécnica Marly Sarney, então sob a coordenação do Diretor Geral da Escola Agrotécnica Federal de Manaus, José Lúcio do Nascimento Rabelo, contendo as orientações referentes às obras de reformas para que a Escola começasse a funcionar com a qualidade necessária a sua finalidade.

Em 30 de junho de 1993, o então Presidente Itamar Franco assina a Lei Nº 8.670 que cria a **Escola Agrotécnica Federal de São Gabriel da Cachoeira**, tendo sua primeira Diretoria *Pro-Tempore*, sendo transformada em autarquia por meio da Lei Nº 8.731, de 16 de novembro de 1993.

O início das atividades escolares ocorreu em 1995, já no Governo de Fernando Henrique Cardoso, com o ingresso da primeira turma do curso de Técnico em Agropecuária.

Em 2008, por meio da Lei Nº 11. 892, sancionada pelo então Presidente Luiz Inácio Lula da Silva, no dia de 29 de dezembro de 2008, a Escola Agrotécnica Federal de São Gabriel da Cachoeira tornou-se Campus do Instituto Federal de Educação, Ciência e Tecnologia do Estado do Amazonas – IFAM e passou a denominar-se Instituto Federal de Educação, Ciência e Tecnologia do Amazonas – IFAM, **Campus São Gabriel da Cachoeira**.

2.2 O IFAM NA FASE ATUAL

Em um processo que está em constante alteração, no início de 2018, o IFAM já conta com catorze *Campi* e um *Campus* avançado, proporcionando um ensino profissional de qualidade a todas as regiões do Estado do Amazonas. Em Manaus encontram-se os três *Campi* existentes desde sua criação e, os demais estão nos municípios de Coari, Eirunepé, Humaitá, Itacoatiara, Lábrea, Manacapuru, Maués, Parintins, Presidente Figueiredo, São Gabriel da Cachoeira, Tabatinga e Tefé. Além desses *Campi*, o IFAM possui um Centro de Referência localizado no município de Iranduba.

O IFAM proporciona Educação Profissional de qualidade com cursos da Educação Básica até o Ensino Superior de Graduação e Pós-Graduação Lato e Stricto Sensu, servindo à sociedade amazonense e brasileira.

HISTÓRICO DO *CAMPUS* LÁBREA

Visando atingir a formação técnica e tecnológica, a Rede Federal de Educação Tecnológica do Ministério de Educação, sob a supervisão da Secretária de Educação Profissional e Tecnológica (SETEC), expandiu-se para o interior do Brasil em diversos estados, chegando, assim, também ao interior do Amazonas. Mais precisamente, em Lábrea, com o *Campus* inaugurado no dia 1º de fevereiro de 2010, na gestão do prefeito municipal de Lábrea o Gean Campos Barros.

O primeiro Diretor Geral do *Campus* foi o Professor Jorge Nunes Pereira, tendo como Diretora de Ensino Pesquisa e Extensão Professora Anna Cássia Souza da Silva. Ao iniciar as atividades educacionais foram efetivados os seguintes funcionários, técnicos administrativos: Paulo Tiago Silva Cavalcante, Antônio Francisco Carvalho do Nascimento, Valdecir Santos Nogueira, Adriane Fernandes do Nascimento, Maria Edenilda da Silva Galvão, Aline da Silva Batista, Paulo Alberto Gonçalves Lins, Cristiano Lopes de Lima, Francisco Marcelo Rodrigues Ribeiro, Leandro Lopes de Souza, Beatriz Pereira Dias, Genivaldo Oliveira da Silva, Jonacy da Costa Albuquerque e Evandro Inácio da Costa. Docentes: Gilmar Macedo de Brito, José Geraldo da Silva, Ana Paula Batista Lopes, Cristiano Lopes de Lima, Josiane Faraco de Andrade Rocha, Alline Penha Pinto, Salvador Quintão Barbosa Júnior, Jerdmiller Gomes da Paiva, Alciane Matos de Paiva e Edson Galvão Maia.

As atividades acadêmicas tiveram início no dia 7 de março do mesmo ano, oferecendo a Educação Profissional Técnica de Nível Médio, ofertando cursos integrados (Informática, Administração e Agropecuária) e curso subsequentes (Secretariado, Administração, Manutenção e Suporte em Informática, Florestas) e ainda o PROEJA em Informática.

Em 2013 deu-se início o Curso Técnico de Nível Médio em Recursos Pesqueiros e o PROEJA em Secretariado. Nesse período também foi implantado a modalidade de educação à distância com os cursos subsequentes em: Agente Comunitário de Saúde - ACS, Meio Ambiente e Rede de Computadores, além da oferta de Pós-Graduação em nível de Especialização em Proeja Campo, atende-se também, Programas do Governo Federal como: Pronatec e Mulheres Mil.

Já ocuparam o cargo de Diretor Geral, os professores: Jorge Nunes Pereira, Josiane Faraco de Andrade Rocha, Fábio Teixeira Lima e atualmente o pedagogo Francisco Marcelo Rodrigues Ribeiro, sendo o primeiro Diretor Geral eleito pelo voto.

3 OBJETIVOS

3.1 OBJETIVO GERAL

O Curso Técnico de Nível Médio em Informática para Internet na Forma Subsequente tem por objetivo capacitar profissionais a desenvolver sistemas de software de computador para serem disponibilizados na internet. O desenvolvimento deve seguir as especificações e paradigmas de análise e projeto de sistemas, lógica de programação e das linguagens de programação; utilizar ferramentas de modelagem, projeto e desenvolvimento de sistemas e banco de dados.

3.2 OBJETIVOS ESPECÍFICOS

Os Técnicos de Nível Médio em Informática para Internet deverão ser capazes de:

- Atuar no projeto e construção de sistemas de software para Internet;
- Adquirir condições para a análise de problemas organizacionais e para usar, de forma adequada e econômica, recursos de hardware e software na sua solução;
- Conhecer e compreender as principais técnicas para modelar e especificar sistemas de software para Internet;
- Programar sistemas de software para Internet baseados nos modelos propostos;
- Validar e implantar sistemas de software para Internet;
- Compreender as reais necessidades do mercado de trabalho, tendo a função de organizar, coordenar e criar soluções tecnológicas adequadas para a transformação de seu mercado de trabalho;
- Contribuir com o desenvolvimento local e regional, através do estímulo ao trabalho coletivo, solidário e interativo.

4 REQUISITOS E FORMAS DE ACESSO

Os critérios para admissão no curso devem estar em conformidade com a RESOLUÇÃO Nº. 94 - CONSUP/IFAM, de 23 de dezembro de 2015.

4.1 PROCESSO SELETIVO

O ingresso nos cursos oferecidos pelo IFAM – *Campus Lábrea* ocorrerá por meio de:

I – Processos seletivos públicos classificatórios, com critérios e formas estabelecidas em edital, realizados pela Comissão de Processo Seletivo Acadêmico Institucional – CPSAI, em consonância com as demandas e recomendações apresentadas pela Pró-Reitoria de Ensino;

II – Processos seletivos públicos classificatórios, aderidos pelo IFAM, com critérios e formas estabelecidas pelo Ministério da Educação;

III – apresentação de transferência expedida por outro *campus* do IFAM ou instituição pública de ensino correlata, no âmbito de curso idêntico ou equivalente, com aceitação facultativa ou obrigatória (*ex officio*).

A oferta e fixação do número de vagas do Curso Técnico de Nível Médio em Informática para Internet na Forma Subsequente observará a análise e avaliação permanente de demanda e dos arranjos produtivos locais e oferta de posto de trabalho.

Os critérios para admissão no curso serão estabelecidos via processo seletivo público, vestibular classificatório, realizado pelo Instituto Federal de EDUCAÇÃO, CIÊNCIA E TECNOLOGIA DO AMAZONAS, por meio da Comissão de Processo Seletivo Acadêmico Institucional – CPSAI, aos candidatos concluintes da última série do Ensino Médio. Sendo classificado, o candidato deverá apresentar no ato da matrícula documentação comprobatória de conclusão do curso, certificado do Ensino Médio ou equivalente.

Cada processo de admissão no curso apresentará edital específico, com ampla divulgação, contendo: abrangência do *campus* com referência ao polo territorial, número de vagas, forma curricular integrada, período e local de inscrição,

documentação exigida, data, local e horário dos exames, critérios de classificação dos candidatos, divulgação dos selecionados e procedimentos de matrícula, turno de funcionamento e carga horária total do curso.

4.2 TRANSFERÊNCIA

O acesso ao curso poderá, ainda, ser feito por meio de transferência, desde que seja para o mesmo período. A transferência poderá ser expedida por outro *campus* do IFAM (Intercampi) ou instituição pública de ensino correlata (Interinstitucional), no âmbito de curso idêntico ou equivalente, com aceitação facultativa ou obrigatória (*ex officio*), conforme preconiza a Resolução Nº 94-CONSUP/IFAM de 23 de dezembro de 2015.

Ainda em conformidade com a Resolução 94, a matrícula por transferência Intercampi ou Interinstitucional será aceita mediante requerimento de solicitação de vaga, estando condicionada a:

- a) Existência de vaga;
- b) Correlação de estudos com as disciplinas cursadas na Instituição de origem;
- c) Existência de cursos afins;
- d) Adaptações curriculares; e
- e) Após a conclusão do primeiro ano, módulo/período ou semestre letivo.

5 PERFIL PROFISSIONAL DE CONCLUSÃO

O profissional formado pelo IFAM *Campus* Lábrea será um profissional capaz de desenvolver sistemas para web. Aplicar critérios de ergonomia, usabilidade e acessibilidade. Utilizar ferramentas de auxílio no desenvolvimento das aplicações. Desenvolver e realizar a manutenção de sites e portais na Internet e na intranet.

O Curso Técnico de Nível Médio em Informática para Internet insere-se, de acordo com o Catálogo Nacional de Cursos Técnicos, no Eixo Tecnológico de Informação e Comunicação e propõe a formação de um Técnico habilitado a coordenar e desenvolver equipes de trabalho, bem como desempenhar atividades técnicas especializadas, tais como, implantação de redes em sistemas diversos, instalação de aplicativos em rede e manutenção de computadores, além de ser capaz de abordar assuntos relacionados que surjam ao longo de sua atuação.

De forma específica este técnico deverá:

- Conhecer tecnologias diversas, tais como hipermídia, hiperdocumento, gerenciamento eletrônico de documentos, desenvolvimento de páginas para Internet, entre outras tecnologias emergentes de TI;
- Conhecer lógica de programação;
- Conhecer as ferramentas e o uso de sistemas de banco de dados;
- Conhecer as ferramentas e o uso de sistemas de redes;
- Desenvolver aplicações para Internet usando linguagens de marcação e de programação;
- Desenvolver e disponibilizar sistemas de informação na Internet;
- Auxiliar no projeto de pequenos sistemas nos variados segmentos da economia;
- Construir soluções que auxiliam o processo de criação de interfaces e aplicativos empregados no comércio e marketing eletrônicos;
- Desenvolver e realizar a manutenção de sítios e portais na Internet.

5.1 POSSIBILIDADES DE ATUAÇÃO

O Técnico de Nível Médio em informática para Internet atuará de forma autônoma, Empresas de desenvolvimento de sites para Internet. Industriais em geral. Empresas comerciais. Empresas de consultoria. Empresas de telecomunicações. Empresas de automação industrial. Empresas de prestação de serviços. Empresas de desenvolvimento de software. Centros de pesquisa em qualquer área. Escolas e universidades. Empresas públicas. Empresas de desenvolvimento de jogos para consoles, celulares, tablets e computadores. Agências de publicidade e propaganda e Atividades de desenvolvimento de sistemas.

5.2 ITINERÁRIO FORMATIVO

Com o objetivo de ofertar ao discente uma trajetória de formação coesa e contínua, conforme CNCT/3ª Edição 2016, existe a possibilidades de certificação intermediária em cursos de qualificação profissional: Desenhista de Produtos Gráficos Web. Programador Web.

Possibilidades de formação continuada em cursos de especialização técnica: Especialização técnica em desenvolvimento de aplicações para dispositivos móveis. Especialização técnica em desenvolvimento de aplicações para mídias digitais. Especialização técnica em desenvolvimento de aplicações de comércio eletrônico.

Possibilidades de verticalização para cursos de graduação: Curso superior de tecnologia em análise e desenvolvimento de sistemas. Curso superior de tecnologia em gestão de tecnologia da informação. Curso superior de tecnologia em jogos digitais. Curso superior de tecnologia em sistemas para internet. Bacharelado ou licenciatura em ciência da computação. Bacharelado em sistemas de informação. Bacharelado ou licenciatura em engenharia de software. Bacharelado ou licenciatura em engenharia da computação.

6 ORGANIZAÇÃO CURRICULAR

O Curso Técnico de Nível Médio em Informática para Internet na Forma Subsequente está fundamentado nas bases legais e nos princípios norteadores da educação brasileira explicitados pela Lei de Diretrizes e Bases (LDB) – Lei nº 9.394/96 e no conjunto de leis, decretos, pareceres e referências curriculares que normatizam a Educação Profissional Tecnológica e o Ensino Médio. Como a Lei 11.741/2008 de 16 de julho de 2008, que estabeleceu as diretrizes e bases da educação nacional, para redimensionar, institucionalizar e integrar as ações da Educação Profissional Técnica de Nível Médio, da Educação de Jovens e Adultos e da Educação Profissional e Tecnológica. Pelo Decreto nº 5.154/04, que instituiu as diretrizes e bases da educação nacional, que de acordo com o Artigo 4º, § 1º, III - possibilita oferecer a Educação Profissional da Forma Subsequente para quem já tenha concluído o Ensino Médio.

O Instituto Federal de Educação, Ciência e Tecnologia do Amazonas (IFAM) – *Campus Lábrea* organizou a estrutura curricular do Curso Técnico de Nível Médio em Informática para Internet na Forma Subsequente, de maneira que proporcione o trabalho interdisciplinar; a organização e dinamização dos processos de ensino-aprendizagem; a formação integral do cidadão, a partir da construção coletiva, integrando os docentes do *Campus* e, a consultas aos setores produtivos e administrativos, bem como a sociedade civil organizada.

O Curso Técnico de Nível Médio em Informática para Internet na Forma Subsequente, foi projetado para oferecer aos educandos uma formação profissional “integrada às diferentes modalidades e formas de educação e às dimensões do trabalho, da ciência e da tecnologia” (Artigo 39 da LDB), permitindo o efetivo acesso às conquistas científicas e tecnológicas da sociedade, que tanto modificam suas vidas e seus ambientes de trabalho.

O curso está inserido no Eixo Tecnológico Informação e Comunicação, segundo Catálogo Nacional dos Cursos Técnicos de 2014. Está estruturado em 03 (três) semestres/módulos, com carga horária das disciplinas, separadas em Teórica e Prática. A carga horária total do curso será de 1.350 horas, em concordância com as exigências legais e com o Catálogo Nacional dos Cursos Técnicos,

fundamentado na legislação da Resolução CNE/CEB N.º 01 de 05 de dezembro de 2014, do Ministério da Educação.

O desenho curricular do curso encontra-se no Eixo Tecnológico de Informação e Comunicação em três módulos. As disciplinas da área de Informática para a Internet estão assim distribuídas:

- **I – Módulo:** a) Informática Básica; b) Algoritmo e Lógica de Programação; c) Introdução a Análise de Sistemas; d) Fundamentos de Redes de Computadores; e) Inglês Aplicado; f) Português Aplicado; g) Matemática Aplicada.
- **II – Módulo:** a) Estrutura de Dados; b) Banco de Dados; c) Fundamentos de Sistemas Operacionais; d) Desenvolvimento Web I; e) Projeto Integrador I; f) Meio Ambiente, Saúde e Segurança. Empreendedorismo
- **III – Módulo:** a) Interação Homem Computador; b) Desenvolvimento Web II; c) Projeto Integrador II; d) Relações Interpessoais e Ética; Empreendedorismo.
- Estágio Profissional Supervisionado ou Projeto de Conclusão de Curso Técnico - (PCCT) 250h.
- Atividades Complementares. 100h

6.1 PRINCÍPIOS PEDAGÓGICOS

A Lei de Diretrizes e Bases da Educação Brasileira – LDB (Lei n. 9.394/96) compreende a Educação Profissional e Tecnológica em eixos tecnológicos que se articulam com os diferentes níveis e modalidades de educação, perpassando as dimensões do trabalho, da ciência e da tecnologia, no intuito de possibilitar ao educando a construção de diferentes itinerários formativos.

6.1.1 Cidadania

A organização da Educação Profissional Técnica de Nível Médio, onde se incluem a oferta nas formas Integrada, Subsequente e Concomitante, bem como as

modalidades de Educação de Jovens e Adultos – EJA e Educação a Distância, nos documentos legais que a fundamentam pressupõem a viabilidade de uma educação promotora da cidadania, por meio da concepção do homem como ser integral tanto do ponto de vista existencial, quanto histórico-social. Por essa razão, entende-se que a viabilização desses ideais passa inevitavelmente por atuações pedagógicas marcadas pela unidade da teoria e prática, pela interdisciplinaridade/transdisciplinaridade e pelo respeito ao contexto regional de implantação do curso.

As noções de cidadania estão expressas, por exemplo, na própria Lei de Diretrizes e Bases da Educação Brasileira – LDB (Lei n. 9.394/96) que prevê de modo geral que o educando seja preparado para o trabalho e a cidadania, tornando-se capaz de adaptar-se com flexibilidade às novas condições de ocupação ou aperfeiçoamento, e para tanto, regulamenta sobre a necessidade de se aprimorar as questões que se relacionam a formação humana e cidadã do educando, estas tomadas em suas dimensões éticas e que estabeleçam conexões com o desenvolvimento da autonomia intelectual e do pensamento crítico, as quais se coadunam com as acepções que delimitam a compreensão do que hoje se fundamenta a Educação Tecnológica, e em especial ao Ensino Tecnológico no qual o saber, o fazer e o ser se integram, e se tornam objetos permanentes da ação e da reflexão e se constituem em uma forma de ensinar construída por humanos, para humanos, mediada por tecnologia, visando à construção de conhecimento.

As Diretrizes Curriculares Nacionais Para a Educação Profissional Técnica de Nível Médio – DCNEPTNM (Resolução CNB/CEB Nº 6/2012), no seu artigo quinto observa que a finalidade da Educação Profissional é proporcionar aos estudantes conhecimentos, saberes e competências profissionais demandados pelo exercício profissional e cidadão na perspectiva científica, tecnológica, sócio-histórica e cultural.

O Documento Base da Educação Profissional Técnica de Nível Médio Integrada ao Ensino Médio, incluem-se a esse respeito a forma integrada e a modalidade EJA, também menciona sobre a necessidade de formar por meio da Educação Profissional cidadãos capazes de discernir a realidade social, econômica, política, cultural e do mundo do trabalho e atuar com ética, competência técnica e política para a transformação social visando o bem coletivo.

6.1.2 Formação Politécnica e Omnilateral (Integral e Unitária, Pesquisa Como Princípio Pedagógico, Trabalho Como Princípio Educativo, Trabalho-Ciência-Tecnologia e Cultura)

A formação integral do ser também se apresenta como um dos fundamentos da educação profissional nos documentos legais, entre eles as DCNEPTNM, que defendem que essa integralidade se estende aos valores estéticos, políticos e éticos da educação nacional, priorizando o trabalho como um princípio educativo e a pesquisa como princípio pedagógico, favorecendo a integração entre educação, ciência, tecnologia e a cultura, as quais deverão ser tomadas como base para a construção da proposta político-pedagógica e de desenvolvimento curricular.

Nesse sentido, intenciona-se superar a histórica dualidade entre formação profissional e formação geral - situação que fica ainda mais latente nos cursos de educação profissional, na forma integrada ao ensino médio e EJA - para isso, a literatura aponta a organização do ensino em torno dos princípios de omnilateralidade e politécnica, que consideram o sujeito na sua integralidade e pretende desenvolver uma concepção unitária na construção do conhecimento nas diversas áreas do saber.

A formação do sujeito omnilateral pressupõe que o ensino seja desenvolvido a partir das categorias trabalho, tecnologia, ciência e cultura, pois essas dimensões representam a existência humana social na sua integralidade. O trabalho não reduzido ao sentido econômico, mantenedor da subsistência e do consumo, mas concebido em seu sentido ontológico, de mediação da relação homem-natureza na conquista da realização humana. A tecnologia, em paralelo, representa o esforço de satisfação das necessidades humanas subjetivas, materiais e sociais através da interferência na natureza. A ciência é indissociável da tecnologia na medida em que teoriza e tematiza a realidade, através de conceitos e métodos legitimados e objetivos. A cultura de maneira geral compreende as representações, comportamentos, valores, que constituem a identidade de um grupo social. (TAVARES et. al. 2016; PACHECO, 2012).

Outro conceito defendido no campo da educação profissional no sentido da educação integral é o de politécnica, que segundo Durães (2009), se identifica

plenamente com o conceito de educação tecnológica no seu sentido pleno, como uma formação ampla e integral dos sujeitos, abrangendo os conhecimentos técnicos e de base científica, numa perspectiva social e histórico crítica. Assim a politécnica, como nos diz Ciavatta (2010, p. 94), “exige que se busquem os alicerces do pensamento e da produção da vida [...] de formação humana no seu sentido pleno”.

É nesse sentido, que a educação profissional pode ser desenvolvida com uma educação unitária de formação integral dos sujeitos. Sobre estes pressupostos também se defende que a educação profissional tenha o trabalho como princípio educativo (integrador das dimensões trabalho, tecnologia, ciência e cultura) e a pesquisa como princípio pedagógico. Para tanto, lança-se mão das constituições teóricas de Demo (2005) ao evidenciar como a pesquisa pode se constituir em uma forma de encarar a vida criticamente, cultivando uma consciência crítica e questionadora frente à realidade apresentada. A pesquisa tida dessa forma assume destaque, pois segundo Pacheco (2012), promove a autonomia no estudo e na solução de questões teóricas e cotidianas, considerando os estudantes como sujeitos de sua história e a tecnologia como beneficiadora também, da qualidade de vida das populações, e não apenas como elaboração de produtos de consumo.

Todos estes pressupostos corroboram com o que o Documento Base da Educação Profissional Técnica de Nível Médio Integrada ao Ensino Médio, quando ressalta a necessidade da educação profissional assumir uma identidade de formação integral dos estudantes, visando a superação da dualidade estrutural entre cultura geral e cultura técnica ou formação instrumental para as classes trabalhadoras e formação acadêmica para as elites econômicas.

6.1.3 Interdisciplinaridade, Indissociabilidade entre Teoria e Prática

A LDB pressupõe, neste ímpeto, a importância do educando compreender as fundamentações científico-tecnológicas dos processos produtivos, oportunizando uma experiência de aprendizado onde teoria e prática sejam trabalhadas indissociavelmente para o ensino de cada disciplina, o que também se configura com representatividade nos Institutos Federais, seja nas disciplinas do núcleo básico, politécnico ou tecnológico, uma vez que a estrutura física de tais instituições

de ensino se consolidam em ambientes que viabilizam que aulas teóricas sejam realizadas em consonância à prática, o que contribui de maneira salutar com o entendimento de que “[...] a construção do conhecimento ocorre justamente com a interlocução entre teoria e prática, e concordando com Pereira (1999, p. 113) de que a prática é também “[...] espaço de criação e reflexão, em que novos conhecimentos são, constantemente, gerados e modificados (ANDRADE, 2016, p. 29)”.

Sob este prisma, retoma-se o estabelecido na LDB e reforçado nas DCNEPTNM acerca da indissociabilidade entre teoria e prática no processo de ensino-aprendizagem e associa a vivência da prática profissional como oportunidade de relacionar a teoria à prática pela abordagem das múltiplas dimensões tecnológicas do curso em formação aliada às ciências e às tecnologias correlatas. Assim, se torna oportuno recordar Demo (2005, p.43) quando diz que “do mesmo modo que uma teoria precisa da prática, para poder existir e vigor, assim toda prática precisa voltar à teoria, para poder renascer”. Portanto, em acordo com o que já aponta a Portaria no.18 PROEN/IFAM de 1 de fevereiro de 2017 e com o objetivo de fomentar de maneira concreta aulas que se revestem de teoria e prática conjuntamente, para este curso será determinado um quantitativo mínimo de 20% da carga horária de cada disciplina para a realização de aulas práticas. Contudo, apesar desta divisão de carga horária entre teoria e prática não há que se pensar em supervalorização de uma em detrimento da outra, ou seja, esta discriminação não deixa recair sobre nenhuma das duas um grau maior ou menor de importância, haja vista a contínua e necessária integração destas para construção do conhecimento que se perpetua em sala de aula.

Além do princípio de indissociabilidade do par teoria-prática busca-se neste curso técnico viabilizar, conforme estabelece as DCNEPTNM arranjos curriculares e práticas pedagógicas alinhadas com a interdisciplinaridade, pois compreende-se que a fragmentação de conhecimentos precisa ser paulatinamente superada, bem como a segmentação da organização curricular, com vistas a atender a compreensão de significados e, novamente a integração entre a teoria e prática. Devendo ser realizada de maneira dinâmica na organização curricular do curso e articular os componentes curriculares com metodologias integradoras e seleção dos conteúdos pertinentes à formação profissional, sem esquecer o exposto quanto ao respeito ao princípio constitucional e legal do pluralismo de ideias e de concepções pedagógicas.

6.1.4 Respeito ao Contexto Regional ao Curso

Neste percurso educativo desenvolvido no espaço de sala de aula e da escola, que contempla a interlocução entre teoria e prática nas diversas áreas do conhecimento, entende-se que todos os núcleos envolvidos neste processo deverão realizar uma articulação com o desenvolvimento socioeconômico-ambiental considerando os arranjos socioprodutivos e as demandas locais, tanto no meio urbano quanto rural, considerando-se a realidade e vivência da população pertencente a esta comunidade, município e região, sobretudo sob o ímpeto de proporcionar transformações sociais, econômicas e culturais a localidade e reconhecendo as diversidades entre os sujeitos em gênero, raça, cor, garantido o respeito e a igualdade de oportunidades entre todos.

Diante de tantos desafios que aqui se estabelecem, porém, considerando a regulamentação de criação dos Institutos Federais pela Lei nº 11.892/08, a qual objetiva além de expandir a oferta de ensino técnico e tecnológico no país, a oferta de educação de qualidade a todos os brasileiros, assegurar que este curso técnico perseguirá o atendimento das demandas locais fazendo jus ao determinado nas DCNEPTNM sobre a delegação de autonomia para a instituição de ensino para concepção, elaboração, execução, avaliação e revisão do seu projeto político-pedagógico, construído como instrumento de trabalho da comunidade escolar e respeitadas as legislações e normas educacionais vigentes, permite que os professores, gestores e demais envolvidos na elaboração deste estejam atentos às modificações que impactem o prosseguimento das atividades educativas em consonância aos aspectos tidos como fundamentais para a oferta de uma educação de qualidade ou que possam contrariar o que a LDB preconiza para a formação do educando, e em especial ao tripé ensino, pesquisa e extensão que a Rede Federal de Ensino assumiu como perspectivas de formação do estudante.

As DCNEPTNM apontam ainda que a organização curricular dos cursos técnicos de nível médio devem considerar no seu planejamento a vocação regional do local onde o curso será desenvolvido, bem como as tecnologias e avanços dos setores produtivos pertinentes ao curso. Sustenta-se ainda o fortalecimento do regime de colaboração entre os entes federados, visando a melhoria dos indicadores

educacionais dos cursos técnicos realizados, além de ressaltar a necessidade de considerar a vocação e a capacidade da instituição ou rede de ensino de viabilizar a proposta pedagógica no atendimento às demandas socioeconômico-ambientais.

Sobre isso o Documento Base para Educação Profissional Técnica de Nível Médio reforça que os cursos propostos devem atentar para não reduzir sua atuação pedagógica ao atendimento das demandas do mercado de trabalho, sem ignorar que os sujeitos que procuram a formação profissional enfrentam as exigências da produção econômica e, conseqüentemente, os meios de vida. Assim, os cursos devem estar adequados às oportunidades de inserção profissional dos educandos.

Desta forma, e ainda seguindo as orientações das DCNEPTNM o currículo deste curso técnico sinaliza para uma formação que pressupõem o diálogo com os diversos campos do trabalho, da ciência, da tecnologia e da cultura, e dos elementos que possibilitem a compreensão e o diálogo das relações sociais de produção e de trabalho, bem como as especificidades históricas nas sociedades contemporâneas, viabilizando recursos para que o futuro profissional possa exercer sua profissão com competência, idoneidade intelectual e tecnológica, autonomia e responsabilidade, orientado por princípios éticos, estéticos e políticos, bem como compromisso com a construção de uma sociedade democrática.

Visa, neste sentido, oportunizar o domínio intelectual das tecnologias pertinentes ao eixo tecnológico do curso, permitindo progressivo desenvolvimento profissional e capacidade de construir novos conhecimentos e desenvolver novas competências profissionais com autonomia intelectual, com o incremento instrumental de cada habilitação, por meio da vivência de diferentes situações práticas de estudo e de trabalho, estas embasadas nas fundamentações de empreendedorismo, cooperativismo, tecnologia da informação, legislação trabalhista, ética profissional, gestão ambiental, segurança do trabalho, gestão da inovação e iniciação científica, gestão de pessoas e gestão da qualidade social e ambiental do trabalho.

6.2 ORIENTAÇÕES METODOLÓGICAS

A concepção metodológica trabalhada neste Projeto Pedagógico de Curso

está consubstanciada na perspectiva de uma educação dialética onde o foco do currículo é a prática social, ou seja, a compreensão da realidade onde o discente está inserido e tem as condições necessárias para nela, intervir através das experiências realizadas na escola.

O conhecimento deve contribuir para a conquista dos direitos da cidadania, para a continuidade dos estudos e para a preparação para o trabalho. Cabe ao docente auxiliar o educando a entender esse processo e se posicionar diante da realidade vislumbrada, relacionando com os conteúdos propostos. A esse respeito VASCONCELOS (1992, p.02) enfatiza que:

O conhecimento é construído pelo sujeito na sua relação com os outros e com o mundo. Isto significa que o conteúdo que o professor apresenta precisa ser trabalhado, refletido, reelaborado, pelo aluno, para se constituir em conhecimento dele. Caso contrário, o educando não aprende, podendo, quando muito, apresentar um comportamento condicionado, baseado na memória superficial.

Nesta perspectiva a metodologia dialética compreende o homem como ser ativo e de relações. Os métodos de ensino partem de uma relação direta com a experiência do discente, confrontada com o saber trazido de fora. Portanto, os sujeitos envolvidos no processo devem ter a percepção do que é inerente à escola, aproveitando a bagagem cultural dos discentes nos mais diversos aspectos que os envolvem. Conforme FREIRE (2002, p.15).

Por isso mesmo pensar certo coloca ao professor ou, mais amplamente, à escola, o dever de não só respeitar os saberes com que os educandos, sobretudo os das classes populares, chegam a ela – saberes socialmente construídos na prática comunitária. (...) discutir com os alunos a razão de ser de alguns desses saberes em relação com o ensino dos conteúdos. Por que não aproveitar a experiência que têm os alunos de viver em áreas da cidade descuidadas pelo poder público para discutir, por exemplo, a poluição dos riachos e dos córregos e os baixos níveis de bem-estar das populações (...)

É fundamental na elaboração do PPC dos cursos subsequentes observarem o perfil dos discentes, suas características, e, sobretudo suas especificidades visto que são alunos trabalhadores, pais de família, exercem atividades autônomas e realizam outros cursos fora da educação profissional. Enfim possuem experiências e conhecimentos relacionados com os fundamentos do trabalho.

Em relação a organização curricular dos cursos técnicos por núcleos (básico, tecnológico e politécnico) em todas as suas modalidades e formas (Resolução CNE nº06/2012), já apresentados nos princípios pedagógicos deste PPC, não serão constituídos como blocos distintos, mas articulados entre si, perpassando por todo currículo, considerando as dimensões integradoras: trabalho, ciência e tecnologia, em consonância com o eixo tecnológico e o perfil profissional do egresso.

Os Projetos Pedagógicos dos Cursos deverão prever atividades, preferencialmente, de modo transversal, sobre metodologia e orientação para elaboração de projetos, relatórios, produção e interpretação textual, elaboração de currículo profissional, relações pessoais no ambiente de trabalho.

Outras formas de integração poderão ocorrer por meio de: atividades complementares, visitas técnicas, estágio supervisionado, Trabalho de Conclusão de Curso, projetos de pesquisa, Projetos de Extensão, Práticas de Laboratório, dentre outras que facilitam essa aproximação entre essas dimensões integradoras do currículo.

Abre-se aqui um parêntese para enfatizar o método de estudo de caso, visto que é um instrumento pedagógico consolidado na educação profissional técnica e tecnológica no IFAM. Conforme Robert Yin (2001, p. 32) o estudo de caso é:

Uma investigação empírica que investiga um fenômeno contemporâneo dentro de seu contexto da vida real, especialmente quando os limites entre o fenômeno e o contexto não estão claramente definidos.

Enfim, trata-se de uma metodologia que promove o engajamento dos alunos e docentes em objetivos comuns, articulando teoria e prática e possibilitando a prática pedagógica interdisciplinar como requisito básico ao tripé ensino, pesquisa e extensão.

O aluno enquanto coparticipante do processo desenvolverá suas habilidades voltadas para o perfil do curso, estando apto a assumir responsabilidades, planejar, interagir no contexto social em que vive e propor soluções viáveis à problemática trabalhada. Assim ambos trabalharão com o planejamento, elaboração de hipóteses e solução para os problemas constatados.

Desta forma a prática pedagógica interdisciplinar é uma nova atitude diante da questão do conhecimento, de abertura à compreensão e interlocução entre vários aspectos do ato de aprender visando a superação da fragmentação de conhecimentos e de segmentação da organização curricular. Possibilita ao aluno observar o mesmo conteúdo sob enfoques de diferentes olhares das disciplinas envolvidas. De acordo com, Luck (1994, p. 64):

A interdisciplinaridade é o processo de integração e engajamento de educadores, num trabalho conjunto, de interação das disciplinas do currículo escolar entre si e com a realidade, de modo a superar a fragmentação do ensino, objetivando a formação integral dos alunos, a fim de que exerçam a cidadania, mediante uma visão global de mundo e com capacidade para enfrentar os problemas complexos, amplos e globais da realidade.

Portanto, o método de problematização resultará na aproximação dos alunos, por meio das atividades práticas e do pensamento reflexivo da realidade social em que vivem por meio de temas/problemas advindo do cotidiano ou de relevância social.

Há que se levar em consideração também diferentes técnicas de pesquisa, desde análise documental, entrevistas, questionários, etc.. Em sala de aula podem ser utilizados para criar situações reais ou simuladas, em que os estudantes aplicam teorias, instrumentos de análises e solução de problemas, seja para resolver uma dificuldade ou chegar a uma decisão conjunta com fins de aprendizagem.

Para que os alunos possam dominar minimamente o conjunto de conceitos, técnicas e tecnologias envolvidas na área é preciso estabelecer uma forte relação entre teoria e prática, incentivar a participação dos alunos em eventos (oficinas, seminários, congressos, feiras, etc.), criar projetos interdisciplinares, realizar visitas técnicas, entre outros instrumentos que ajudem no processo de apreensão do conhecimento discutido em sala de aula.

A partir dessa visão, o processo de formação do técnico de nível médio do IFAM ensejará uma estrutura a partir dos seguintes eixos teórico-metodológicos:

- Integração entre teoria e prática desde o início do curso;
- Articulação entre ensino, pesquisa e extensão como elementos indissociados e fundamentais à sua formação;
- Articulação horizontal e vertical do currículo para integração e

aprofundamento dos componentes curriculares necessários à formação do técnico de nível médio.

- Articulação com o mundo do trabalho nas ações pedagógicas;

Portanto, para o alcance desse propósito, faz-se necessário a promoção de reuniões mensais ou, no limite, bimestrais, entre os docentes com a perspectiva de realização de planejamento interdisciplinar e participativo entre os componentes curriculares e disciplinas constantes nos PPCs, com a participação dos representantes discentes na elaboração de eixos temáticos do contexto social em que o campus se situa.

Conforme disposto no parágrafo único do Art. 26 da Resolução Nº 06, de 20 de setembro de 2012, que define as Diretrizes Curriculares Nacionais para a Educação Profissional Técnica de Nível Médio: Respeitados os mínimos previstos de duração e carga horária total, o Projeto Pedagógico de Curso Técnico de Nível Médio pode prever atividades não presenciais, até 20% (vinte por cento) da carga horária diária do curso, desde que haja suporte tecnológico e seja garantido o atendimento por docentes e tutores.

6.2.1 Estratégias para Desenvolvimento de Atividades não Presenciais

Até 20% da carga horária mínima do curso, o que não inclui estágio, as atividades relativas às práticas profissionais ou trabalhos de conclusão de curso, poderá ser executada por meio da modalidade de educação à distância, sempre que o *Campus* não utilizar períodos excepcionais ao turno do curso para a integralização de carga horária.

A carga horária em EAD se constituirá de atividades a serem programadas pelo professor de cada disciplina na modalidade. Sua aplicação se dará pelo uso de estratégias específicas, como a utilização do Ambiente Virtual de Ensino e Aprendizagem (AVEA) que poderá ser ministrada na disciplina de Introdução ao Ambiente Virtual de Ensino e Aprendizagem quando sinalizado no Projeto Pedagógico de Curso que haverá alguma disciplina ministrada em EaD. Por meio dele serão viabilizadas atividades de ensino e aprendizagem, acesso a materiais pedagógicos, ferramentas assíncronas e síncronas, mídias educacionais, além de

ferramentas de comunicação que propiciem as inter-relações sociais.

Portanto, o AVEA auxiliará no desenvolvimento das atividades curriculares e de apoio, como fórum, *chats*, envio de tarefa, glossário, quiz, atividade off-line, vídeo, etc. Será também uma plataforma de interação e de controle da efetividade de estudos dos alunos, com ferramentas ou estratégias como estas a seguir descritas:

- **Fórum:** tópico de discussão coletiva com assunto relevante para a compreensão de temas tratados e que permite a análise crítica dos conteúdos e sua aplicação.
- **Chat:** ferramenta usada para apresentação de questionamentos e instruções online, em períodos previamente agendados.
- **Quiz:** exercício com questões que apresentam respostas de múltipla escolha.
- **Tarefas de aplicação:** Atividades de elaboração de textos, respostas a questionários, relatórios técnicos, ensaios, estudos de caso e outras formas de desenvolvimento do ensino e da aprendizagem.
- **Atividade off-line:** avaliações ou atividades realizadas fora do AVA, em atendimento a orientações apresentadas pelo professor, para o cumprimento da carga horária em EAD.
- **Teleaulas:** aulas gravadas ou transmitidas ao vivo, inclusive em sistemas de parceria com outros Campus ou Instituições, em atendimento à carga horária parcial das disciplinas.
- Outras estratégias, ferramentas ou propostas a serem apresentadas pelos Professores.

O professor é o responsável pela orientação efetiva dos alunos nas atividades em EaD, em especial as que se fazem no AVEA e a equipe diretiva de ensino, é a responsável pelo acompanhamento e instrução da execução integral das disciplinas e demais componentes curriculares. A disciplina a ser ofertada por meio da modalidade EaD será desenvolvida impreterivelmente por meio de ferramentas de comunicação disponibilizadas no Ambiente Virtual de Aprendizagem Institucional, e por meio de material didático elaborado para os encontros presenciais.

As disciplinas que poderão ser ministradas a distância estão descritas abaixo:

- **Projeto Integrador I**
- **Projeto Integrador II**

Os planos de ensino e os planos de atividades em EaD devem ser apresentados à equipe diretiva e alunos no início de cada período letivo e sempre antes de sua aplicação, para a melhoria do planejamento e integração entre os envolvidos no processo educacional. Orientações complementares para tanto devem ser apresentadas pela equipe geral de ensino do *Campus Lábrea*.

6.3 MATRIZ CURRICULAR

O Curso Técnico de Nível Médio em Informática para internet na Forma Subsequente tem sua organização curricular fundamentada nas orientações legais presentes na Lei nº 9.394/96, alterada pela Lei nº 11.741/2008, nas Diretrizes Curriculares Nacionais da Educação Profissional Técnica de Nível Médio, no Decreto nº 5.154/04, bem como nos princípios e diretrizes definidos no Projeto Político Pedagógico do IFAM.

Conforme o Artigo 4º, § 1º do Decreto nº 5.154/04, a Educação Profissional Técnica de Nível Médio será desenvolvida de forma articulada com o Ensino Médio, sendo a Forma Subsequente uma das possibilidades dessa articulação. Esta forma de oferta é destinada aos que já tenham concluído o Ensino Médio, e seu planejamento, deverá conduzir o aluno à habilitação profissional técnica de nível médio.

Os Cursos Técnicos de Nível Médio do IFAM estão organizados, também, por Eixos Tecnológicos constantes do Catálogo Nacional de Cursos Técnicos – CNCT/3ª Edição, aprovado pela Resolução CNE/CEB Nº. 01 de 5/12/2014, com base no Parecer CNE/CEB Nº. 08/2014 e Resolução CNE Nº. 06/2012 que trata das Diretrizes Curriculares Nacionais para a Educação Profissional Técnica de Nível Médio – EPTNM.

Desta maneira, o Curso Técnico de Nível Médio em Informática para Internet na Forma Subsequente está amparado nas seguintes legislações em vigor:

- LDBEN N.º 9.394 de 20/12/1996 (Estabelece as diretrizes e bases da educação nacional);
- DECRETO N.º 5.154 de 23/7/2004 (Regulamenta o § 2º do art. 36 e os arts. 39 a 41 da Lei nº 9.394, de 20 de dezembro de 1996, que estabelece as diretrizes e bases da educação nacional, e dá outras providências);
- PARECER CNE/CEB N.º 39 de 8/12/2004 (Aplicação do decreto 5.154/2004);
- LEI Nº 11.741, de 16/7/2008 (Altera dispositivos da Lei nº 9.394, de 20 de dezembro de 1996, que estabelece as diretrizes e bases da educação nacional, para redimensionar, institucionalizar e integrar as ações da educação profissional técnica de nível médio, da educação de jovens e adultos e da educação profissional e tecnológica);
- LEI N.º 11.788, de 25/9/2008 (Dispõe sobre o estágio de estudantes; altera a redação do art. 428 da Consolidação das Leis do Trabalho – CLT, aprovada pelo Decreto-Lei n.º 5.452, de 1º de maio de 1943, e a Lei n.º 9.394, de 20 de dezembro de 1996; revoga as Leis n.ºs 6.494, de 7 de dezembro de 1977, e 8.859, de 23 de março de 1994, o parágrafo único do art. 82 da Lei n.º 9.394, de 20 de dezembro de 1996, e o art. 6º da Medida Provisória n.º 2.164-41, de 24 de agosto de 2001; e dá outras providências);
- LEI N.º 11.892, de 29/12/2008 (Institui a Rede Federal de Educação Profissional, Científica e Tecnológica, cria os Institutos Federais de Educação, Ciência e Tecnologia, e dá outras providências);
- PARECER CNE/CEB N.º 11/2012 de 9/5/2012 e RESOLUÇÃO CNE/CEB N.º 6 de 20/9/2012 (Definem Diretrizes Curriculares Nacionais para a Educação Profissional Técnica de Nível Médio);
- PARECER CNE/CEB N.º 8, de 9/10//2014 e RESOLUÇÃO CNE/CEB N.º 1, de 5/12/2014 (Atualiza e define novos critérios para a composição do Catálogo Nacional de Cursos Técnicos, disciplinando e orientando os sistemas de ensino e as instituições públicas e privadas de Educação Profissional e Tecnológica quanto à oferta de cursos técnicos de nível médio em caráter experimental, observando o disposto no art. 81 da Lei nº 9.394/96 (LDB) e nos termos do art. 19 da Resolução CNE/CEB nº 6/2012);

- RESOLUÇÃO Nº. 94 - CONSUP/IFAM, de 23/12/2015 (Altera o inteiro teor da Resolução nº 28-CONSUP/IFAM, de 22 de agosto de 2012, que trata do Regulamento da Organização Didático-Acadêmica do Instituto Federal de Educação, Ciência e Tecnologia do Amazonas – IFAM).

Com base nos dispositivos legais, a organização curricular dos Cursos Técnicos de Nível Médio do IFAM prever a articulação da Educação Básica com a Educação Profissional e Tecnológica, na perspectiva da integração entre saberes específicos para a produção do conhecimento e a intervenção social. De igual forma, prima pela indissociabilidade entre teoria e prática no processo de ensino-aprendizagem, a ser verificada, principalmente, por meio do desenvolvimento de prática profissional.

Na perspectiva da construção curricular por eixo tecnológico, a estrutura curricular do Curso Técnico de Nível Médio em Informática para internet na Forma subsequente, contempla o Núcleo Tecnológico, assim organizado:

I. Núcleo Tecnológico (espaço da organização curricular destinado aos componentes curriculares que tratam dos conhecimentos e habilidades inerentes à educação técnica, constituindo-se basicamente a partir dos componentes curriculares específicos da formação técnica, identificados a partir do perfil do egresso que instrumentalizam: domínios intelectuais das tecnologias pertinentes ao eixo tecnológico do curso; fundamentos instrumentais de cada habilitação; e fundamentos que contemplam as atribuições funcionais previstas nas legislações específicas referentes à formação profissional).

Trata-se de uma concepção curricular que favorece o desenvolvimento de práticas pedagógicas integradoras e articula o conceito de trabalho, ciência, tecnologia e cultura, à medida que os eixos tecnológicos se constituem de agrupamentos dos fundamentos científicos comuns, de intervenções na natureza, de processos produtivos e culturais, além de aplicações científicas às atividades humanas.

A proposta pedagógica do curso está organizada por núcleos que favorecem a prática da interdisciplinaridade, apontando para o reconhecimento da necessidade de uma Educação Profissional e Tecnológica integradora de conhecimentos científicos e experiências e saberes advindos do mundo do trabalho, e

possibilitando, assim, a construção do pensamento tecnológico crítico e a capacidade de intervir em situações concretas.


Essa proposta possibilita a integração entre teoria e prática profissional, a realização de atividades interdisciplinares, assim como favorece a unidade dos projetos de cursos em todo o IFAM, concernente a conhecimentos científicos e tecnológicos, propostas metodológicas, tempos e espaços de formação.

6.4 CARGA HORÁRIA DO CURSO

Para integralizar o Curso Técnico de Nível Médio em Informática para Internet na Forma Subsequente, conforme Parecer CNE/CEB n.º 05 de 04/05/2011, Resolução CNE/CEB n.º 02 de 30/01/2012 e Resolução CNE/CEB n.º 06/2012, o aluno deverá cursar o total da carga horária do curso, assim distribuídas:

Carga Horária da Formação Profissional (Núcleo Tecnológico)	1000h
Carga Horária de Atividades Complementares	100h
Carga Horária do Estágio Profissional Supervisionado ou Projeto de Conclusão de Curso Técnico - PCCT	250h
Carga Horária Total	1350h

Quadro 1- Matriz Curricular

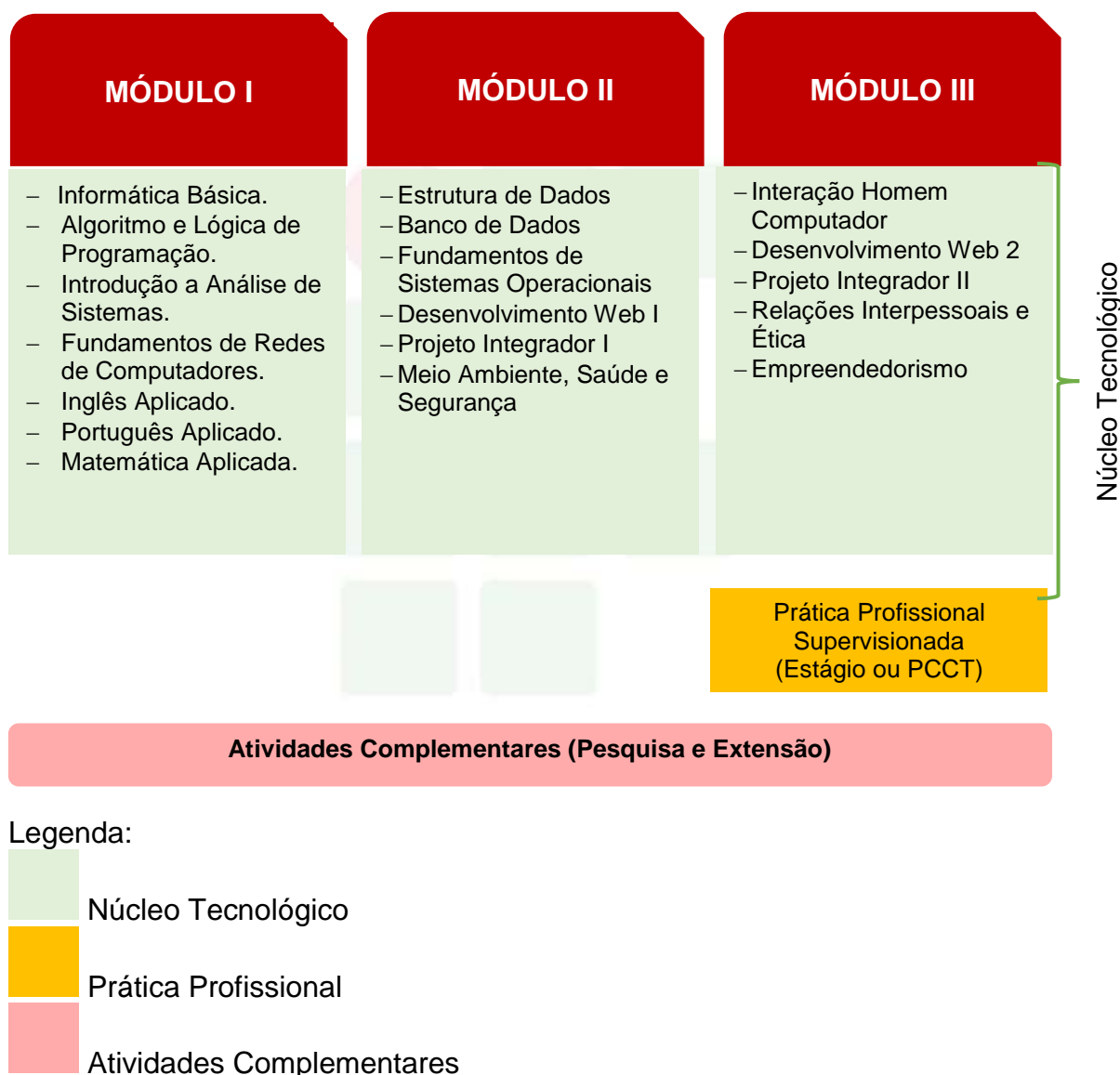
 INSTITUTO FEDERAL DE EDUCAÇÃO, CIÊNCIA E TECNOLOGIA DO AMAZONAS – IFAM Campus Lábrea									
EIXO TECNOLÓGICO: INFORMAÇÃO E COMUNICAÇÃO CURSO TÉCNICO DE NÍVEL MÉDIO EM INFORMÁTICA PARA INTERNET									
ANO DE IMPLANTAÇÃO: 2019		FORMA DE OFERTA: SUBSEQUENTE		REGIME: SEMESTRAL					
FUNDAMENTAÇÃO LEGAL	MÓDULOS	COMPONENTES CURRICULARES/DISCIPLINAS	CARGA HORÁRIA (h)						
			Presencial		A Distância	Semanal	Semestral		
			Teórica	Prática	AVA				
LDB 9.394/96 aos dispositivos da Lei Nº 11.741/2008 DCN Gerais para Educação Básica Resolução CNE/CEB nº4/2010 DCN Educação Profissional Técnica de Nível Médio Resolução CNE/CEB Nº 6/2012 Resolução Nº 94/2015 CONSUP/IFAM Regulamento da Organização Didático-Acadêmica do IFAM Catálogo Nacional de Cursos Técnicos Resolução CNE/CEB Nº 4/2012 Lei do Estágio Nº 11.788/2008 Resolução Nº 96/2015 CONSUP/IFAM Regulamento do Estágio Profissional Supervisionado do IFAM	EIXO ARTICULADOR: TRABALHO, CIÊNCIA, TECNOLOGIA E CULTURA FORMAÇÃO PROFISSIONAL ESPECÍFICA (NÚCLEO TECNOLÓGICO)	MÓDULO I	Informática Básica	20	20	-	2	40	
			Algoritmo e Lógica de Programação	40	40	-	4	80	
			Inglês Aplicado	20	20	-	2	40	
			Português Aplicado	20	20	-	2	40	
			Introdução a Análise de Sistemas	40	40	-	4	80	
			Matemática Aplicada	20	20	-	2	40	
		Fundamentos de Redes de Computadores	40	40	-	4	80		
		SUBTOTAL			200	200	-	20	400
		MÓDULO II	Estrutura de Dados	40	40	-	4	80	
			Meio Ambiente, Saúde e Segurança	20	20	-	2	40	
			Banco de Dados	40	40	-	4	80	
			Fundamentos Sistemas Operacionais	20	20	-	2	40	
			Desenvolvimento Web 1	40	40	-	4	80	
			Projeto Integrador 1	10	10	20	2	40	
		SUBTOTAL			170	170	20	18	360
		MÓDULO III	Relações Interpessoais e Ética	20	20	-	2	40	
			Interação Homem-Computador	20	20	-	2	40	
			Desenvolvimento Web 2	40	40	-	4	80	
			Empreendedorismo	20	20	-	2	40	
			Projeto Integrador 2	10	10	20	2	40	
			SUBTOTAL	110	110	20	12	240	
		TOTAL CARGA HORÁRIA PROFISSIONAL			1000h				
		ATIVIDADES COMPLEMENTARES			100h				
		ESTÁGIO PROFISSIONAL SUPERVISIONADO/PCCT			250h				
		TOTAL			1350h				

SUBSEQUENTE

6.5 REPRESENTAÇÃO GRÁFICA DO PERFIL DE FORMAÇÃO

A Figura 1 apresenta a representação gráfica do perfil de formação do curso, o qual tem como objetivo apresentar a estrutura formativa do curso, informando a distribuição de disciplinas de cada semestre/módulo.

Figura 2 – Representação Gráfica do Perfil de Formação do Curso Técnico de Nível Médio em Informática para Internet



6.6 EMENTÁRIO DO CURSO

A ementa caracteriza-se por uma descrição discursiva que resume o conteúdo conceitual ou conceitual/procedimental de uma disciplina.

Para um melhor entendimento do

Quadro 2, no qual apresenta as ementas das disciplinas do curso, segue as especificações das legendas:

- a) CH Semanal: Carga Horária Semanal
- b) CH Total: Carga Horária Total da Disciplina anual
- c) Tec: Núcleo Tecnológico

Quadro 2- Ementário
EMENTAS

Curso Técnico de Nível Médio em Informática para Internet

DISCIPLINA	Semestre	CH Semanal	CH Total	Núcleo
Informática Básica	1º	2	40	Tec
EMENTA: Conceitos básicos de software e hardware. Tipos de Softwares. Internet. Correio eletrônico. Editor de textos. Editor de Planilha eletrônica. Editor de apresentação de slides.				
Algoritmo e Lógica de Programação	1º	4	80	Tec
EMENTA: Definições. Linguagem algorítmica. Variáveis e expressões aritméticas. Entrada e saída. Estruturas de controle sequencial, condicional e repetitiva. Linguagem de programação estruturada.				
Inglês Aplicado	1º	2	40	Tec
EMENTA: Leitura e compreensão de textos técnico-científicos. Gramática aplicada. Redação básica e técnica. Expressão oral.				
Português Aplicado	1º	2	40	Tec
EMENTA:				

Leitura, análise e produção textual. Conceitos linguísticos: variedade linguística, linguagem falada e linguagem escrita, níveis de linguagem. Habilidades linguísticas básicas de produção textual oral e escrita. A argumentação oral e escrita. Habilidades básicas de produção textual. Análise linguística da produção textual. Noções linguístico-gramaticais aplicadas ao texto.				
Introdução a Análise de Sistemas	1º	4	80	Tec
<p>EMENTA:</p> <p>Introdução a sistemas. Ciclos de Vida de Software. Técnicas de levantamento de dados, modelos e modelagem, desenvolvimento e estudo de caso.</p>				
Matemática Aplicada	1º	2	40	Tec
<p>EMENTA:</p> <p>Operações básicas de matemática. Estatística. Sistemas de numeração. Raciocínio lógico matemático.</p>				
Fundamentos de Redes de Computadores	1º	4	80	Tec
<p>EMENTA:</p> <p>Conceitos sobre redes de computadores. A estruturação da rede em camadas de protocolos. Principais aplicações e protocolos das camadas de aplicação e transporte. O endereçamento na camada de rede. Protocolos de enlace e redes locais. Arquitetura e topologia de redes de computadores.</p>				
Estrutura de Dados	2º	4	80	Tec
<p>EMENTA:</p> <p>Introdução à Estrutura de Dados. Estruturas de Dados Homogêneas e Heterogêneas. Ordenação e busca. Listas Lineares. Listas Encadeadas. Pilhas. Filas. Árvores Binárias. Implementação das estruturas em uma linguagem de programação.</p>				
Meio Ambiente, Saúde e Segurança	2º	2	40	Tec
<p>EMENTA:</p> <p>Definições. Evolução Histórica. A consciência ambiental. Sustentabilidade; A sociedade; Impactos ambientais; Poluição do solo; Poluição das águas; Defesa do meio ambiente; Estocolmo 72; Modelo consumista de desenvolvimento; Legislação Ambiental; Noções sobre legislação Trabalhista e Previdenciária, Noções de Normas Regulamentadoras, Acidentes, Riscos Ambientais</p>				
Banco de Dados	2º	4	80	Tec

<p>EMENTA:</p> <p>Introdução a banco de dados. Projeto e ciclo de vida de um banco de dados. Modelagem de dados. Modelo entidade relacionamento. Modelo relacional. Modelo físico. Sistemas de gerenciamento de banco de dados. Tipos de dados. Sql. Ddl. Dml.</p>				
Fundamentos de Sistemas Operacionais	2º	2	40	Tec
<p>EMENTA:</p> <p>Histórico; Classificação; Estrutura dos S.O.; Mono e multiprogramação; Processos; Técnicas de escalonamento de processos; Sincronização de processos; Threads; Gerência de memória em sistemas multiprogramados; Técnicas de gerência de memória real; Técnicas de gerência de memória virtual: paginação e segmentação; Sistemas de arquivos; Sistemas de E/S; Estudo de um sistema operacional real.</p>				
Desenvolvimento Web I	2º	4	80	Tec
<p>EMENTA:</p> <p>Introdução à Web. O modelo cliente e servidor. O protocolo HTTP e sua relação com a Web. Arquiteturas de desenvolvimento de aplicações para Web. Tecnologias de programação de aplicações para Web front-end.</p>				
Projeto Integrador I	2º	2	80	Tec
<p>EMENTA:</p> <p>Gestão da qualidade, Métodos e técnicas de pesquisa. Elaboração e apresentação do trabalho técnico-científico. Principais normas dos trabalhos acadêmicos, conforme as normas vigentes da ABNT. Desenvolvimento de projeto contemplando a integração entre as disciplinas cursadas, através da resolução de um projeto-problema proposto.</p>				
Relações Interpessoais e Ética	3º	2	40	Tec
<p>EMENTA:</p> <p>Ética e Moral. Ética no Mundo Contemporâneo. Liberdade, Consciência e Responsabilidade. Ética e Direito. Ética Profissional no âmbito das Tecnologias da Informação. Tendências Contemporâneas em Ética.</p>				
Interação Homem Computador	3º	2	40	Tec
<p>EMENTA:</p> <p>Compreender a fundamentação teórica de IHC Interação Humano-Computador, Entender as diretrizes para o projeto de interfaces, Definir usabilidade e métodos para avaliação.</p>				
Desenvolvimento Web 2	3º	4	80	Tec

EMENTA: Tipos, utilização e aplicações de linguagens de programação web. Tratamento de requisição. Integração com Banco de Dados. Controle de sessões e cookies. Manipulação de Arquivos. Desenvolvimento de Sistemas para Web.				
Empreendedorismo	3º	2	40	Tec
EMENTA: Visão geral sobre empreendedorismo. Perfil do empreendedor. Identificando oportunidades de negócio. Empreendimentos de base tecnológica. Plano de negócios. Ferramentas de Planos de Negócios.				
Projeto Integrador II	3º	2	40	Tec
EMENTA: Desenvolvimento de projeto contemplando a integração entre as disciplinas cursadas, através da resolução de um projeto-problema proposto.				

6.7 PRÁTICA PROFISSIONAL

A Prática Profissional é compreendida como um elemento que compõe o currículo e se caracteriza como uma atividade de integração entre o ensino, a pesquisa e a extensão constituído por meio de ação articuladora de uma formação integral de sujeitos para atuar em uma sociedade em constantes mudanças e desafios.

Conforme a Resolução CNE/CEB Nº 6 de 20 de setembro de 2012 em seu artigo 21, a prática profissional, prevista na organização curricular do curso, deve estar continuamente relacionada aos seus fundamentos científicos e tecnológicos, orientada pela pesquisa como princípio pedagógico que possibilita ao educando enfrentar o desafio do desenvolvimento da aprendizagem permanente, integra as cargas horárias mínimas de cada habilitação profissional de técnico e correspondentes etapas de qualificação e de Especialização Profissional Técnica de Nível Médio.

Esta mesma resolução define no inciso 1º do artigo 21 que a prática na Educação Profissional compreende diferentes situações de vivência, aprendizagem e trabalho, como experimentos e atividades específicas em ambientes especiais tais como laboratórios, oficinas, empresas pedagógicas, ateliês e outros, bem como

investigação sobre atividades profissionais, projetos de pesquisa e/ou intervenção, visitas técnicas, simulações, observações e outras.

O IFAM em sua Resolução Nº. 94/2015 define no artigo 168 que a Prática Profissional será desenvolvida nos cursos por meio das seguintes atividades, conforme determinarem os Planos e Projetos Pedagógicos de Cursos: I – Estágio Profissional Supervisionado; II – Projeto de Conclusão de Curso Técnico (PCCT); III – Trabalho de Conclusão de Curso (TCC); IV – Atividades Complementares.

No Curso Técnico de Nível Médio em Informática para Internet na Forma Subsequente a Prática Profissional será desenvolvida por meio das seguintes atividades: Estágio Profissional Supervisionado ou Projeto de Conclusão de Curso Técnico (PCCT) com carga horária de 250 horas, e Atividades Complementares com carga horária de 100 horas.

A participação em atividades complementares e a apresentação do relatório final do Estágio Profissional Supervisionado e /ou PCCT é requisito indispensável para a conclusão do curso. Nas seções adiante, serão descritos com detalhes cada uma dessas práticas.

6.7.1 Atividades complementares

Conforme Anexo I da Portaria No 18 PROEN/IFAM de 1º de fevereiro de 2017, faz se necessário prever a oferta de Atividades Complementares, totalizando uma carga horária de 100h, as quais deverão atender as necessidades de curricularização da extensão e de introdução à pesquisa e à inovação por meio da realização de projetos integradores, seminários, semanas e eventos temáticos, eixos temáticos, dentre outros.

O IFAM em sua Resolução Nº 94 de 2015 define, no artigo 180, que as atividades complementares se constituem de experiências educativas que visam à ampliação do universo cultural dos discentes e ao desenvolvimento de sua capacidade de produzir significados e interpretações sobre as questões sociais, de modo a potencializar a qualidade da ação educativa, podendo ocorrer em espaços educacionais diversos, pelas diferentes tecnologias, no espaço da produção, no campo científico e no campo da vivência social.

Estas atividades integrarão o currículo do Curso Técnico de Nível Médio em Informática para Internet na Forma Subsequente com carga horária de 100 horas. Todo aluno matriculado no curso Técnico de Nível Médio em Informática para Internet na Forma Subsequente deverá realizar Atividades Complementares, do contrário, o mesmo será retido no curso. A escolha do semestre em que a mesma será executada fica a critério do aluno, porém, vale destacar que se recomenda que a mesma seja realizada nos semestres iniciais, pois no último semestre o aluno deverá se dedicar a prática de Estágio Profissional Supervisionado ou Projeto de Conclusão de Curso Técnico - PCCT.

As atividades complementares serão validadas com apresentação de certificados ou atestados, contendo número de horas, descrição das atividades desenvolvidas e o nome da instituição de ensino. A validação será realizada pela Coordenação do curso e equipe pedagógica.

Para validar as atividades complementares o estudante, ao longo dos três semestres letivos, à medida que for realizando as atividades complementares (nas suas diferentes ofertas), deverá protocolar junto ao Coordenador de Curso um Memorial Descritivo² apontando as atividades desenvolvidas a cada semestre. Junto ao Memorial Descritivo devem ser anexadas as cópias de todos os certificados e atestados apontados no documento.

Serão consideradas para fins de computo de carga horária as atividades apresentadas no quadro 3. As atividades descritas, bem como carga horária a ser validada por evento e os documentos aceitos devem ter como base a Resolução Nº 23 – CONSUP/IFAM de 09 de agosto de 2013 que trata das Atividades Complementares dos Cursos de Graduação do IFAM, as alterações realizadas foram relativas as diferenças entre o Curso de Graduação e o Curso Técnico de Nível Médio na Forma Subsequente. Vale destacar que, caso o IFAM aprove uma nova resolução com regulamento específico sobre as atividades complementares no âmbito dos Cursos Técnicos de Nível Médio, os discentes deverão utilizar como base as recomendações no novo Regulamento.

Quadro 3. Atividades Complementares

ATIVIDADES	CARGA HORÁRIA A	DOCUMENTOS A
------------	-----------------	--------------

² A estrutura de Memorial Descritivo deverá ser elaborada pela Coordenação de Curso/Eixo após alinhamento com a Diretoria de Ensino, ou equivalente do *Campus*.

COMPLEMENTARES	SER VALIDADA POR EVENTOS	SEREM APRESENTADOS
Palestras, seminários, congressos, conferências ou similares e visitas técnicas	<p>2 (duas) horas por palestra, mesa-redonda, colóquio ou outro.</p> <p>10 (dez) horas por trabalho apresentado.</p> <p>5 (cinco) horas por dia de participação em Congresso, Seminário, Workshop, Fórum, Encontro, Visita Técnica e demais eventos de natureza científica.</p>	Declaração ou Certificado de participação.
Projetos de extensão desenvolvidos no IFAM ou em outras instituições	Máximo de 60 horas	Declaração ou certificado emitido pela Pró-Reitoria de Extensão do IFAM ou entidade promotora com a respectiva carga horária.
Cursos livres e/ou de extensão	Máximo de 60 horas	Declaração ou certificado emitido pela instituição promotora, com a respectiva carga horária.
Estágios extracurriculares	Máximo de 60 horas	Declaração da instituição em que se realiza o estágio, acompanhada do programa de estágio, da carga horária cumprida pelo estagiário e da aprovação do orientador/supervisor
Monitoria	Máximo de 60 horas	Declaração do professor orientador ou Certificado expedido pela PROEX, com a respectiva carga horária.
Atividades filantrópicas no terceiro setor	Máximo de 60 horas	Declaração em papel timbrado, com a carga horária cumprida assinada e carimbada

		<p>pelo responsável na instituição.</p>
<p>Atividades culturais, esportivas e de entretenimento</p>	<p>4 (quatro) horas por participação ativa no evento esportivo (atleta, técnico, organizador).</p> <p>3 (três) horas por participação em peça de teatro.</p> <p>3 (três) horas em participação em filmes em DVD/ cinema</p>	<p>Documento que comprove a participação descrita (atleta, técnico, organizador, ator, diretor, roteirista).</p>
<p>Participação em projetos de Iniciação científica</p>	<p>Máximo de 60 horas</p>	<p>Certificado (carimbado e assinado pelo responsável pelo programa e/ou orientador) de participação e/ou conclusão da atividade expedido pela Instituição onde se realizou a atividade, com a respectiva carga horária.</p>
<p>Publicações</p>	<p>20 (vinte) horas por publicação, como autor ou coautor, em periódico vinculado a instituição científica ou acadêmica.</p> <p>60 (sessenta) horas por capítulo de livro, como autor ou coautor.</p> <p>60 (sessenta) horas por obra completa, por autor ou coautor.</p> <p>30 (trinta) horas para artigos científicos publicados em revistas nacionais e internacionais.</p>	<p>Apresentação do trabalho publicado completo e/ou carta de aceite da revista/periódico onde foi publicado.</p>
<p>Participação em comissão organizadora de evento técnico-científico previamente</p>	<p>Máximo de 60 horas</p>	<p>Declaração ou certificado emitido pela instituição promotora, ou coordenação do curso</p>

autorizado pela coordenação do curso.		com a respectiva carga horária.
---------------------------------------	--	---------------------------------

6.7.2 Estágio Profissional Supervisionado

O Estágio Profissional Supervisionado, conforme a Lei Nº 11.788/2008, é considerado uma atividade educativa, desenvolvida no ambiente de trabalho com o intuito de preparar os educandos do ensino regular em instituições de Educação Superior, de Educação Profissional, de Ensino Médio, da Educação Especial e dos anos finais do Ensino Fundamental, na modalidade profissional da Educação de Jovens e Adultos, para o trabalho produtivo.

De acordo com o parecer CNE/CEB Nº 11/2013, o Estágio Profissional Supervisionado previsto na formação do aluno é uma estratégia de integração teórico-prática, representando uma grande oportunidade para consolidar e aprimorar conhecimentos adquiridos durante o desenvolvimento da formação dos alunos e possibilitando-os atuarem diretamente no ambiente profissional por meio da demonstração de suas competências laborais.

Os procedimentos de Estágio Profissional Supervisionado são regulamentados pela Resolução Nº. 96 - CONSUP/IFAM, de 30 de dezembro de 2015, criada para sistematizar o processo de realização do Estágio Profissional Supervisionado do Instituto Federal de Educação, Ciência e Tecnologia do Amazonas, em consonância com as legislações pertinentes. O Setor de Estágio e Egresso ligado a Coordenação de Extensão do *Campus* Lábrea fica responsável pela identificação das oportunidades de estágio, da facilitação e ajuste das condições de estágio oferecido, do encaminhamento dos estudantes, da preparação da documentação legal e da formalização de convênios entre as concedentes de estágio e a Instituição de Ensino visando a integração entre as partes e o estudante. A identificação de locais de estágio e a sua supervisão deverá ser realizada em conjunto com as Coordenações de Eixo Tecnológico e com os Professores Orientadores de Estágio.

Tendo em vista a legislação vigente, o Estágio Profissional Supervisionado é obrigatório com carga horária curricular de 250 horas (25% sob o total da carga horária mínima da Formação Profissional estipulada) e ocorrerá no terceiro módulo

do Curso, onde os alunos deverão estar regularmente matriculados em curso compatível com à área e modalidade do estágio. Na impossibilidade de realização do Estágio Profissional Supervisionado, o discente poderá, alternativamente, desenvolver um Projeto de Conclusão de Curso Técnico (PCCT) na sua área de formação e apresentá-lo em forma de relatório científico.

Ao cumprir a carga horária do Estágio Profissional Supervisionado Obrigatório o aluno deverá elaborar um Relatório Final e apresentá-lo em banca examinadora de acordo com as normas estabelecidas pela instituição de ensino, reunindo elementos que comprovem o aproveitamento e a capacidade técnica durante o período da prática profissional supervisionada. O discente/estagiário será aprovado ao atingir nota igual ou superior a 6,0 (seis), onde 40% dessa nota será atribuída pelo supervisor de estágio na empresa e 60% pela banca examinadora. Portanto, mesmo após a defesa, faz-se necessário a entrega da versão final do Relatório com as adequações sugeridas pela banca, conforme o aceite do professor orientador.

Segundo a Resolução Nº 96 – IFAM/CONSUP: “As Atividades de Extensão, Monitoria, Iniciação Científica e Práticas Profissionais Aplicadas na Educação Profissional Técnica de Nível Médio e na Educação Superior, desenvolvidas pelo discente, correlatas com a área de formação do discente, realizadas no âmbito do IFAM, poderão ser aproveitadas como Estágio, desde que, devidamente, acompanhadas e avaliadas, utilizando-se dos mesmos procedimentos e critérios para validação do Estágio Profissional Supervisionado, inclusive no cumprimento da carga horária obrigatória”. Portanto, o discente que cumprir esses pré-requisitos deverá manifestar o interesse em aproveitar tal atividade como Estágio Profissional Supervisionado, ficando proibido, se for o caso, de aproveitá-la como horas para atividades complementares. Além disso, estará submetido aos mesmos procedimentos avaliativos do Estágio Profissional Supervisionado, incluindo a redação e defesa de um relatório final.

Todo assunto relacionado ao Estágio Profissional Supervisionado, relatados ou não nesse plano de curso, deverão estar de acordo com a Lei Nº 11.788/2008, as Resoluções Nº 94 e 96 CONSUP/IFAM ou as legislações que venham substituí-las.

6.7.2.1 *Aproveitamento Profissional*

A atividade profissional registrada em carteira de trabalho ou outro documento oficial que comprove o vínculo, além de atividades de trabalho autônomo, poderão ser aproveitadas como Estágio Profissional Supervisionado Obrigatório, desde que sejam comprovadas e estejam diretamente relacionada à habilitação profissional do Curso Técnico de Nível Médio por meio da avaliação da Coordenação de Eixo Tecnológico. Além disso, estas atividades devem ter sido desempenhadas por um período mínimo de 06 (seis) meses anteriores a solicitação de aproveitamento.

Após aprovação, terá carga horária de 250 horas e será avaliado por meio do Relatório Final e apresentação em banca examinadora conforme as normas estabelecidas pela instituição. O discente/estagiário será aprovado ao atingir nota igual ou superior a 6,0 (seis), atribuída na totalidade pela banca examinadora.

6.7.3 **Projeto de Conclusão de Curso Técnico – PCCT**

A elaboração do Projeto de Conclusão de Curso Técnico - PCCT é uma alternativa para o discente substituir a atividade de Estágio Profissional Supervisionado Obrigatório. Os projetos de natureza prática ou teórica serão desenvolvidos a partir de temas relacionados com a formação profissional do discente e de acordo com as normas estabelecidas pelo IFAM *Campus* Lábrea. Poderão ser inovadores em que pese a coleta e a aplicação de dados, bem como suas execuções ou ainda constituir-se de ampliações de trabalhos já existentes. Assim como o estágio, poderá ser realizado a partir do terceiro semestre do curso (Terceiro semestre) e tem como finalidade complementar o processo de ensino aprendizagem e habilitar legalmente o discente a conclusão do curso.

A regulamentação dessa atividade visa orientar a operacionalização dos Projetos de Conclusão de Curso de Nível Médio, considerando sua natureza, área de atuação, limites de participação, orientação, normas técnicas, recursos financeiros, defesa e publicação. Após a conclusão do Projeto, os dados deverão ser dispostos em um relatório científico e apresentados em banca examinadora para atribuição da nota e aprovação desta atividade. Seguindo assim, o disposto no artigo 173 da Resolução Nº 94 - CONSUP/IFAM, onde o PCCT principia-se da construção

de um projeto, do seu desenvolvimento e da sistematização dos resultados sob a forma de um relatório científico de acordo com as normas da Associação Brasileira de Normas Técnicas (ABNT).

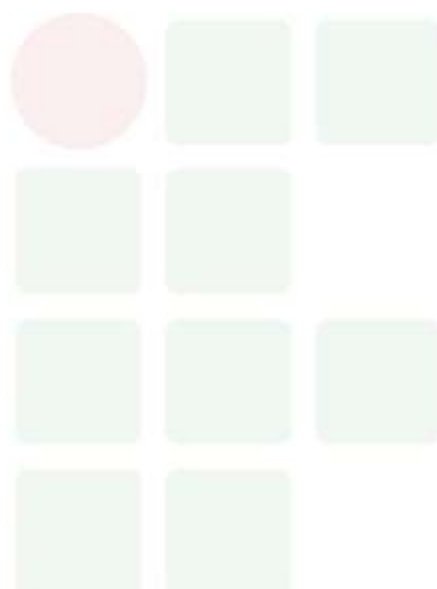
Serão aceitos até 03 (três) discentes como autores do projeto, com participação efetiva de todos, comprovadas por meio de aferições do professor orientador. Além disso, as atividades do projeto deverão cumprir carga horária de 250 horas, podendo ser aplicadas da seguinte forma: 150 (cento e cinquenta) horas presenciais e 100 (cem) horas dedicadas à livre pesquisa.

A avaliação do PCCT será realizada em uma apresentação pública do trabalho, perante banca examinadora composta por 03 (três) membros, sendo presidida pelo professor orientador. Os alunos terão 20 (vinte) minutos para apresentação, os examinadores até 30 (trinta) minutos e mais 10 (dez) minutos para comentários e divulgação do resultado. Cada examinador atribuirá uma nota de 0 (zero) a 10 (dez) ao aluno, considerando o trabalho escrito e a defesa oral, sendo aprovado os discentes que atingirem nota igual ou superior a 6,0 (seis), calculada pela média aritmética das notas atribuídas pelos examinadores, e cumprimento da carga horária exigida.

A partir da nota, a banca examinadora atribuirá conceitos de Aprovado e Recomendado para Ajustes, quando a nota for igual ou superior a 6,0 (seis), ou Reprovado, em caso de nota inferior a 6,0 (seis). Se Recomendado para Ajustes, o aluno deverá reapresentar o relatório de PCCT com as recomendações da banca examinadora, em um prazo de até 30 (trinta) dias após a data de defesa. Se considerado Reprovado, o discente deverá efetuar nova matrícula no componente curricular de PCCT ou Estágio Profissional Supervisionado. Em todos os casos os discentes aprovados deverão apresentar uma via do relatório final pós-defesa num prazo máximo de 30 (trinta) dias para arquivo na pasta do aluno e disponibilização para consulta na biblioteca do *Campus*.

O IFAM *Campus* Lábrea não é obrigado oferecer nenhuma contrapartida pecuniária aos discentes, orientadores ou co-orientadores, mas fica comprometido a disponibilizar a estrutura existente, conforme a demanda, para o desenvolvimento das atividades do projeto. Do mesmo modo, quando houver necessidade de atividades externas, essas deverão ser apresentadas e justificadas no pré-projeto,

cabendo ao IFAM campus Lábrea disponibilizar transporte para esse fim conforme disponibilidade.



7 CRITÉRIOS DE APROVEITAMENTO DE CONHECIMENTOS E EXPERIÊNCIAS ANTERIORES

O aproveitamento dar-se-á conforme a Resolução CEB/CNE Nº 6 DE 20/09/2012, para prosseguimento de estudos, a instituição de ensino pode promover o aproveitamento de conhecimentos e experiências anteriores do estudante, desde que diretamente relacionados com o perfil profissional de conclusão da respectiva qualificação ou habilitação profissional, que tenham sido desenvolvidos:

- I - em qualificações profissionais e etapas ou módulos de nível técnico regularmente concluídos em outros cursos de Educação Profissional Técnica de Nível Médio;
- II - em cursos destinados à formação inicial e continuada ou qualificação profissional de, no mínimo, 160 horas de duração, mediante avaliação do estudante;
- III - em outros cursos de Educação Profissional e Tecnológica, inclusive no trabalho, por outros meios informais ou até mesmo em cursos superiores de graduação, mediante avaliação do estudante;
- IV- por reconhecimento, em processos formais de certificação profissional, realizado em instituição devidamente credenciada pelo órgão normativo do respectivo sistema de ensino ou no âmbito de sistemas nacionais de certificação profissional.

Segundo o estabelecido no Regulamento da Organização Didático – Acadêmica do IFAM, o aproveitamento de estudos é o processo de reconhecimento de componentes curriculares/disciplinas, em que haja correspondência de, no mínimo, 75% (setenta e cinco por cento) de conteúdos e cargas horárias, cursados com aprovação:

I – num período de até 07 (sete) anos antecedentes ao pedido dessa solicitação, para os Cursos da Educação Superior; e

II – num período de até 05 (cinco) anos antecedentes ao pedido dessa solicitação, para os Cursos da Educação Profissional Técnica de Nível Médio na Forma Subsequente.

O aproveitamento de estudos permite a dispensa de disciplinas realizadas em cursos de mesmo nível reconhecidos pelo Ministério da Educação. O aproveitamento dar-se-á de acordo com o estabelecido na Organização Didático-Acadêmica vigente no IFAM no período em que o curso estiver sendo ofertado.

Vale ressaltar que, com exceção de discentes oriundos de Transferência, Reopção de Curso e/ou de opção por mudança de Matriz Curricular, o aproveitamento de estudos deverá ocorrer somente para componentes curriculares/disciplinas oriundos de cursos integralizados da Educação Superior e nos Cursos Técnicos de Nível Médio na Forma Subsequente.

Em adição, para que seja concedido o aproveitamento de estudos de componentes curriculares/disciplinas, os cursos devem ser equivalentes, no mesmo nível de ensino e área de conhecimento/eixo tecnológico.

Em caso de retorno de um discente à Instituição, por meio de novo processo seletivo, poderá ser solicitado o aproveitamento de estudos de componentes curriculares/disciplinas da Educação Superior e dos Cursos Técnicos de Nível Médio Forma Subsequente não integralizados, desde que em consonância com os critérios estabelecidos.

Faz-se importante esclarecer também que poderá ser aproveitado 01 (um) componente curricular/disciplina do IFAM com base em 02 (dois) ou mais componentes curriculares/disciplinas, cursados na Instituição de origem ou vice-versa. Em outras palavras, se o mínimo de 75% de correspondência de conteúdos e cargas horárias só for alcançado com a união de mais de um componente curricular/disciplina cursado anteriormente, assim poderá ser feito pelo discente solicitante. O contrário também é possível, se um componente curricular/disciplina cursado anteriormente possuir conteúdos e cargas horárias suficientes para aproveitar dois componentes curriculares/disciplinas no IFAM, assim poderá ser realizado.

Adicionamos que o aproveitamento de estudos de componentes curriculares/disciplinas obedecerá a um limite de até 30% (trinta por cento) da carga horária total do curso em que estiver matriculado o discente interessado, excetuando-se aquela destinada ao Estágio Profissional Supervisionado, ou Projeto

de Conclusão de Curso Técnico – PCCT e/ou Trabalho de Conclusão de Curso – TCC.

7.1 PROCEDIMENTOS PARA SOLICITAÇÃO

Ainda conforme a Resolução, o discente deverá requerer à Diretoria de Ensino, ou equivalente do *campus*, o aproveitamento de estudos de componentes curriculares/disciplinas feito anteriormente, via protocolo, com os seguintes documentos, no prazo estabelecido pelo Calendário Acadêmico:

- I – Histórico Escolar, carimbado e assinado pela Instituição de origem;
- II – Ementário referente aos estudos, carimbado e assinado pela Instituição de origem;
- III – Indicação, no formulário mencionado, de quais componentes curriculares/disciplinas o discente pretende aproveitar.

Após a solicitação, os documentos serão analisados, e o parecer conclusivo sobre o aproveitamento de estudos componentes curriculares/disciplinas deverá ser emitido por:

- I – Coordenação de Curso da Área/Eixo Tecnológico correspondente e docente, quando se tratar dos Cursos Técnicos de Nível Médio na Forma Subsequente;
- II – Colegiado de Curso, quando se tratar dos Cursos de Graduação.

O resultado do parecer conclusivo de aproveitamento deverá ser publicado pela Diretoria de Ensino, ou equivalente no *campus*, no prazo estabelecido pelo Calendário Acadêmico.

Em caso de componentes curriculares/disciplinas oriundas de Instituição estrangeira, a solicitação de aproveitamento de estudos de componentes curriculares/disciplinas com documentação comprobatória deverá ser acompanhada da respectiva tradução oficial e devidamente autenticada pela autoridade consular brasileira, no país de origem.

8 CRITÉRIOS E PROCEDIMENTOS DE AVALIAÇÃO

A avaliação pode ser de dois tipos: da aprendizagem e do sistema educacional. Esta seção apresentará a avaliação da aprendizagem, que é responsável em qualificar a aprendizagem individual de cada aluno.

Conforme o artigo 34º da Resolução Nº 6 de 20 de setembro de 2012, a avaliação da aprendizagem dos estudantes visa à sua progressão para o alcance do perfil profissional de conclusão, sendo contínua e cumulativa, com prevalência dos aspectos qualitativos sobre os quantitativos, bem como dos resultados ao longo do processo sobre os de eventuais provas finais.

Nesse sentido, a Resolução Nº 94 CONSUP/IFAM de 23/12/2015, em seu artigo 133, assinala que a avaliação dos aspectos qualitativos compreende o diagnóstico e a orientação e reorientação do processo ensino e aprendizagem, visando ao aprofundamento dos conhecimentos, à aquisição e desenvolvimento de habilidades e atitudes pelos discentes e à ressignificação do trabalho pedagógico.

O procedimento de avaliação no Curso Técnico de Nível Médio em Informática para Internet segue o que preconiza a Resolução Nº 94 – CONSUP/IFAM de 23 de dezembro de 2015 - Regulamento da Organização Didático-Acadêmica do Instituto Federal de Educação, Ciência e Tecnologia do Amazonas – IFAM, procurando avaliar o aluno de forma contínua e cumulativa, de maneira que os aspectos qualitativos se sobressaiam aos quantitativos.

A avaliação do rendimento acadêmico deve ser feita por componente curricular/disciplina, abrangendo simultaneamente os aspectos de frequência e de aproveitamento de conhecimentos.

No IFAM, há avaliações diagnósticas, formativas e somativas, estabelecidas previamente nos Planos e Projetos Pedagógicos de Cursos e nos Planos de Ensino, os quais devem contemplar os princípios e finalidades do Projeto Político Pedagógico Institucional.

A avaliação do desempenho escolar no Curso Técnico de Nível Médio em Informática para Internet na Forma Subsequente é feita por componente curricular/disciplina a cada semestre, considerando aspectos de assiduidade e

aproveitamento de conhecimentos, conforme as diretrizes da LDB, Lei nº. 9.394/96. A assiduidade diz respeito à frequência às aulas e atividades previstas no Planejamento de Ensino da disciplina. O aproveitamento escolar é avaliado por meio de acompanhamento contínuo dos estudantes e dos resultados por eles obtidos nas atividades avaliativas.

As atividades avaliativas deverão ser diversificadas e serão de livre escolha do professor da disciplina, desde que as mesmas sejam inclusiva, diversificada e flexível na maneira de avaliar o discente, para que não se torne um processo de exclusão, distante da realidade social e cultural destes discentes, e que considere no processo de avaliação, as dimensões cognitivas, afetivas e psicomotoras do aluno, respeitando os ritmos de aprendizagem individual.

A literatura corrente apresenta uma diversidade de instrumentos utilizados para avaliar o aluno, tais como: Provas escritas ou práticas; Trabalhos; Exercícios orais ou escritos ou práticos; Artigos técnico-científicos; Produtos e processos; Pesquisa de campo, elaboração e execução de projetos; Oficinas pedagógicas; Aulas práticas laboratoriais; Seminários; Portfólio; Memorial; Relatório; Mapa Conceitual e/ou mental; Produção artística, cultural e/ou esportiva. Convém ressaltar que esses instrumentos elencados não são os únicos que poderão ser adotados no curso, cada professor terá a liberdade de definir quais critérios e instrumentos serão utilizados em seu componente/disciplina, bem como definir se a natureza da avaliação da aprendizagem será teórica, prática ou a combinação das duas formas, e se a avaliação será realizada de modo individual ou em grupo.

Todavia, os critérios, instrumentos e natureza deverão ser discutidos com os discentes no início do semestre letivo, e devem ser descritos nos Planos de Ensino. Recomenda-se ainda, que os Planos de Ensino possam ser disponibilizados online por meio do sistema acadêmico (Q-Acadêmico ou outro vigente), possibilitando assim, que os alunos e/ou responsáveis conheçam os critérios e procedimentos de avaliação adotado em um determinado componente curricular/disciplina.

Também deve ser observado que apesar de ser da livre escolha do professor a definição da quantidade de instrumentos a serem aplicados, deve-se seguir a organização didática do IFAM de modo a garantir que o quantitativo mínimo seja cumprido. No presente momento de elaboração deste projeto, a resolução vigente é Nº 94 CONSUP/IFAM de 23/12/2015, e em seu artigo 138, estabelece o mínimo 03

(três) instrumentos avaliativos, sendo 01 (um) escrito por módulo letivo para a Educação Profissional Técnica de Nível Médio na Forma Subsequente.

O docente deverá divulgar o resultado de cada avaliação aos discentes, antes da avaliação seguinte, bem como sua divulgação ocorrerá ao fim de cada bimestre com o registro no sistema acadêmico. E a cada fim de bimestre, os pais ou responsáveis legais deverão ser informados sobre o rendimento escolar do estudante.

O registro da avaliação da aprendizagem deverá ser expresso em nota e obedecerá a uma escala de valores de 0 a 10 (zero a dez), cuja pontuação mínima para promoção seguirá os critérios estabelecidos na organização didática do IFAM. Atualmente, conforme a Resolução Nº 94 CONSUP/IFAM de 23/12/2015 a pontuação mínima é de 6,0 (seis) por disciplina.

Ao discente que faltar a uma avaliação por motivo justo, será concedida uma nova oportunidade por meio de uma avaliação de segunda chamada. Para obter o direito de realizar a avaliação de segunda chamada o aluno deverá protocolar sua solicitação e encaminhá-la a Coordenação do Curso. Critérios e prazos para solicitação de segunda chamada deverão seguir as recomendações da organização didática do IFAM vigente.

Ao discente que não atingir o objetivo proposto, ou seja, que tiver um baixo rendimento escolar, será proporcionado estudos de recuperação paralela no período letivo.

A recuperação paralela está prevista durante todo o itinerário formativo e tem como objetivo recuperar processos de formação relativos a determinados conteúdos, a fim de suprimir algumas falhas de aprendizagem. Esses estudos de recuperação da aprendizagem ocorrerão de acordo com o disposto na organização didática do IFAM e orientações normativas da PROEN.

Além disso, haverá um Conselho de Classe estabelecido de acordo com as diretrizes definidas na organização didática do IFAM, com poder deliberativo que, reunir-se-á sempre que necessário para avaliação do processo ensino aprendizagem. Maior detalhamento sobre os critérios e procedimentos de avaliação, exame final, recuperação da aprendizagem, regime de dependência e revisão de avaliação são tratados pela organização didática vigente (Resolução Nº 94 CONSUP/IFAM de 23/12/2015).

8.1 CRITÉRIOS DE AVALIAÇÃO

Conforme a Resolução N. 94, os critérios de avaliação da aprendizagem serão estabelecidos pelos docentes nos Planos de Ensino e deverão ser discutidos com os discentes no início do semestre letivo, destacando-se o desenvolvimento:

- I – do raciocínio;
- II – do senso crítico;
- III – da capacidade de relacionar conceitos e fatos;
- IV – de associar causa e efeito;
- V – de analisar e tomar decisões;
- VI – de inferir; e
- VII – de síntese.

A Avaliação deverá ser diversificada, podendo ser realizada, dentre outros instrumentos, por meio de:

- I – provas escritas;
- II – trabalhos individuais ou em equipe;
- III – exercícios orais ou escritos;
- IV – artigos técnico-científicos;
- V – produtos e processos;
- VI – pesquisa de campo, elaboração e execução de projetos;
- VII – oficinas pedagógicas;
- VIII – aulas práticas laboratoriais;
- IX – seminários; e
- X – auto-avaliação.

A natureza da avaliação da aprendizagem poderá ser teórica, prática ou a combinação das duas formas, utilizando-se quantos instrumentos forem necessários ao processo ensino e aprendizagem, estabelecidos nos Planos de Ensino, respeitando-se, **por disciplina**, a aplicação mínima de:

I – 02 (dois) instrumentos avaliativos, sendo 01 (um) escrito por etapa para a Educação Profissional Técnica de Nível Médio na Forma Integrada;

II – 03 (três) instrumentos avaliativos, sendo 01 (um) escrito por módulo letivo para a Educação Profissional Técnica de Nível Médio nas Formas Subsequente e

Concomitante, e na Forma Integrada à Modalidade de Educação de Jovens e Adultos – EJA/EPT;

III – 02 (dois) instrumentos avaliativos, sendo 01 (um) escrito por período letivo, para os Cursos de Graduação.

Ainda segundo a Resolução, compete ao docente divulgar o resultado de cada avaliação aos discentes, antes da avaliação seguinte, podendo utilizar-se de listagem para a ciência dos mesmos.

No que tange à Educação a Distância, o processo de avaliação da aprendizagem será contínuo, numa dinâmica interativa, envolvendo todas as atividades propostas no Ambiente Virtual de Ensino e Aprendizagem e nos encontros presenciais. Nessa modalidade, o docente deverá informar o resultado de cada avaliação, postando no Ambiente Virtual de Ensino e Aprendizagem o instrumento de avaliação presencial com seu respectivo gabarito.

8.2 NOTAS

O registro da avaliação da aprendizagem deverá ser expresso em notas e obedecerá a uma escala de valores de 0 a 10 (zero a dez), cuja pontuação mínima para promoção será 6,0 (seis) por disciplina, admitindo-se a fração de apenas 0,5 (cinco décimos). Os arredondamentos se darão de acordo com os critérios:

I – as frações de 0,1 e 0,2 arredondam-se para o número natural mais próximo. Por exemplo, se a nota for 8,1 ou 8,2, o arredondamento será para 8,0.

II – as frações de 0,3; 0,4; 0,6 e 0,7 arredondam-se para a fração 0,5. Por exemplo, se a nota for 8,3 ou 8,7, o arredondamento será para 8,5.

III – as frações de 0,8 e 0,9 arredondam-se para o número natural mais próximo. Por exemplo, se a nota for 8,8 ou 8,9, o arredondamento será para 9,0.

A divulgação de notas ocorrerá por meio de Atas que deverão ser publicadas pela Direção de Ensino, ou equivalente do campus, considerando:

I – Atas Parciais, apresentadas ao final de cada etapa dos Cursos Técnicos de Nível Médio na Forma Integrada;

II – Atas Finais, apresentadas ao final do semestre/ano letivo dos cursos ofertados.

Deverá constar a data de publicação nas Atas, visto que o corpo discente terá um prazo máximo de 72 (setenta e duas) horas para solicitação de correção, via protocolo, devidamente justificado e comprovado.

8.3 AVALIAÇÃO EM SEGUNDA CHAMADA

A avaliação de segunda chamada configura-se como uma nova oportunidade ao discente que não se fez presente em um dado momento avaliativo, tendo assegurado o direito de solicitá-la, via protocolo, à Coordenação de Ensino/Curso/Área/Polo ou equivalente, no prazo máximo de 72 (setenta e duas) horas, por motivo devidamente justificado.

Vale ressaltar que, nos cursos na modalidade da Educação a Distância, será permitida somente para avaliação presencial.

A solicitação de avaliação de segunda chamada será analisada com base nas seguintes situações:

- I – estado de gravidez, a partir do oitavo mês de gestação e durante a licença maternidade, comprovada por meio de atestado médico do Setor de Saúde do *campus*, quando houver, ou atestado médico do Sistema de Saúde Público ou Privado, endossado pelo Setor de Saúde do *campus*, quando houver;
- II – casos de doenças infectocontagiosas e outras, comprovadas por meio de atestado médico endossado pelo Setor de Saúde do *campus*, quando houver;
- III – doença comprovada por meio de atestado médico, fornecido ou endossado, pelo Setor de Saúde do *campus*, quando houver, ou pelos Sistemas de Saúde Públicos ou Privados;
- IV – inscrição e apresentação em serviço militar obrigatório;
- V – serviço à Justiça Eleitoral;
- VI – participação em atividades acadêmicas, esportivas, culturais, de ensino, pesquisa e extensão, representando o IFAM, emitida pela Diretoria de Ensino, ou equivalente do *campus*;
- VII – condição de militar nas Forças Armadas e Forças Auxiliares, como Policiais Militares, Bombeiros Militares, Guardas Municipais e de Trânsito, Policiais Federais, Policiais Cíveis, encontrar-se, comprovadamente no exercício da função, apresentando documento oficial oriundo do órgão ao qual esteja vinculado administrativamente;
- VIII – licença paternidade devidamente comprovada;
- IX – doação de sangue;
- X – prestação de serviço, emitida por meio de declaração oficial de empresa ou repartição;
- XI – convocação do Poder Judiciário ou da Justiça Eleitoral;
- XII – doença de familiares, em primeiro grau, para tratamento de saúde, comprovada por meio de atestado médico fornecido pelo Setor de Saúde do *campus*, quando houver, dos Sistemas de Saúde Público ou Privado endossado pelo Setor de Saúde;

- XIII – óbito de familiares, em primeiro grau; e
- XIV – casamento civil.

Os casos omissos deverão ser analisados pela Diretoria de Ensino, ou equivalente do *campus*, com apoio da Equipe Pedagógica e demais profissionais de apoio ao discente.

De acordo com a Resolução, compete à Coordenação de Ensino/Curso/Área/Polo ou equivalente, após a análise, autorizar ou não, a avaliação de segunda chamada, ouvido o docente da disciplina, no prazo de 72 (setenta e duas) horas, considerando os dias úteis, após a solicitação do discente.

Caso autorizada, caberá ao docente da disciplina agendar a data e horário da avaliação de segunda chamada, de acordo com os conteúdos ministrados, a elaboração e a aplicação da avaliação da aprendizagem, no prazo máximo de 08 (oito) dias úteis contados a partir do deferimento da solicitação.

8.4 PROMOÇÃO NOS CURSOS TÉCNICOS DE NÍVEL MÉDIO NA FORMA SUBSEQUENTE

Além do que já fora mencionado sobre avaliações no IFAM, há algumas especificidades no Curso Técnico de Nível Médio na Forma Subsequente. Seguem:

- Ao discente que não comparecer à avaliação deverá ser registrada a nota 0,0 (zero).
- A nota final de cada componente curricular/disciplina será a média aritmética obtida na(s) etapa(s) /semestre(s).

Para efeito de promoção e retenção, serão aplicados os critérios abaixo especificados, por componente curricular/disciplina:

I – o discente que obtiver, no mínimo, Média da Disciplina (MD) igual ou superior a 6,0 (seis) e frequência igual ou superior a 75% (setenta e cinco por cento) da carga horária do componente curricular/disciplina, oferecido no semestre letivo, será considerado promovido.

III – o discente dos Cursos Técnicos de Nível Médio na Forma Subsequente que obtiver Média da Disciplina (MD) no intervalo $2,0 \leq MD < 6,0$ em no máximo 03 (três) componentes curriculares/disciplinas e frequência igual ou superior a 75% (setenta e cinco por cento) da carga horária do componente curricular/disciplina, oferecidos no semestre letivo, terá assegurado o direito de realizar o Exame Final nos mesmos.

V – o discente que obtiver Média Semestral (MS) $< 2,0$ e frequência igual ou superior a 75% (setenta e cinco por cento) da carga horária do componente curricular/disciplina, oferecido no semestre letivo, estará retido por nota nos mesmos.

VI – será submetido ao Conselho de Classe Final o discente que obtiver Média Final da Disciplina (MFD) no intervalo $4,0 \leq MFD < 5,0$ e com frequência igual ou superior a 75% (setenta e cinco por cento) da carga horária do componente curricular/disciplina, oferecido no semestre letivo.

VII – o discente que obtiver Média Final da Disciplina (MFD) $\geq 5,0$ nas disciplinas em que realizou o Exame Final e com frequência igual ou superior a 75% (setenta e cinco por cento) da carga horária do componente curricular/disciplina, oferecido no semestre letivo, será considerado promovido.

VIII – após o Conselho de Classe Final, o discente que permanecer com Média Final da Disciplina (MFD) $< 5,0$ e com frequência igual ou superior a 75% (setenta e cinco por cento) da carga horária do componente curricular/disciplina oferecido no cada semestre letivo, será considerado retido por nota.

IX – o discente que obtiver Média da Disciplina (MD) $\geq 6,0$ e frequência inferior a 75% (setenta e cinco por cento) da carga horária do componente curricular/disciplina, oferecido no semestre letivo, será considerado retido por falta.

Parágrafo único. O Conselho de Classe Final atribuirá se julgar pertinente, Média Final da Disciplina (MFD) igual a 5,0 (cinco) à componente curricular/disciplina, para a promoção do discente.

Para efeito de cálculo da Média da Disciplina (MD), bem como da Média Final da Disciplina (MFD) serão consideradas, respectivamente, as seguintes expressões:

$$MD = \frac{\sum NA}{N} \geq 6,0$$

Onde:

MD = Média da Disciplina;

NA = Notas das Avaliações;

N = Número de Avaliações.

$$MFD = \frac{MD + EF}{2} \geq 5,0$$

Onde:

MFD = Média Final da Disciplina;

MD = Média da Disciplina;

EF = Exame Final.

8.5 REVISÃO DA AVALIAÇÃO DA APRENDIZAGEM

O discente que discordar dos resultados obtidos nos instrumentos de aferição da aprendizagem poderá requerer revisão dos procedimentos avaliativos do componente curricular/disciplina.

O pedido de revisão deverá ser realizado, via protocolo, à Diretoria de Ensino, ou equivalente do campus, especificando quais itens ou questões deverão ser submetidos à reavaliação, com suas respectivas justificativas, no prazo de 72 (setenta e duas) horas, considerando os dias úteis, após a divulgação do resultado da avaliação.

Cabe à Diretoria de Ensino, ou equivalente, do *campus*, com apoio do Coordenador de Ensino/Curso/Área/Polo, quando houver, dar ciência ao docente da disciplina para emissão de parecer.

Caso o docente seja contrário à revisão do instrumento avaliativo, cabe à Diretoria de Ensino, ou equivalente do *campus*, designar uma comissão composta por 02 (dois) docentes do curso ou área e 01 (um/uma) Pedagogo (a), quando

houver, para deliberação sobre o assunto no prazo máximo de 72 (setenta e duas) horas a partir da manifestação docente, considerando os dias úteis.



9 CERTIFICADOS E DIPLOMAS

Conforme a Resolução CNE/CEB Nº 6 de 20 de setembro de 2012, a certificação profissional abrange a avaliação do itinerário profissional e de vida do estudante, visando ao seu aproveitamento para prosseguimento de estudos ou reconhecimento para fins de certificação para exercício profissional, de estudos não formais, e experiência no trabalho, bem como de orientação para continuidade de estudos, segundos itinerários formativos coerentes com os históricos profissionais dos cidadãos, para valorização da experiência extraescolar.

O discente receberá o diploma de Técnico de Nível Médio em Informática para Internet pelo IFAM, após a integralização de todos os componentes curriculares estabelecidos neste Projeto Pedagógico de Curso, integralização do Estágio Profissional Supervisionado ou Projeto de Conclusão de Curso Técnico - PCCT e a integralização das Atividades Complementares.

A solicitação de emissão do diploma deverá ser protocolada no *campus* pelo discente e/ou responsável legal, e todas as normativas para emissão do diploma seguirão a Organização Didático-Acadêmica do IFAM, e pela regulamentação própria a ser definida pela Pró-Reitoria de Ensino, apreciada pelo Conselho de Ensino, Pesquisa e Extensão e aprovada pelo Conselho Superior do IFAM.

10 BIBLIOTECA, INSTALAÇÕES E EQUIPAMENTOS

10.1 BIBLIOTECA

Para auxiliar na estrutura curricular do Curso Técnico de Nível Médio em Informática para Internet na Forma Subsequente, estará disponível o acervo constante na Biblioteca do IFAM *Campus Lábrea*.

A Biblioteca funciona de segunda a sexta-feira, no horário de 07h30 às 11h30 e 13h30 às 17h30. Encontra-se subordinada ao Departamento de Ensino (DEPE).

Aos usuários internos da Biblioteca (alunos e servidores) é facultado o empréstimo domiciliar, podendo ser emprestados até 03 livros por 07 dias, além disso, podem ser emprestados até 02 multimeios por até 03 dias (se servidor). As obras de referências, periódicos e todo livro exemplar 01 (exceto livros de literatura) são obras de CONSULTA LOCAL, podendo ser emprestados em fins de semana, com entrega para segunda-feira, impreterivelmente.

A Biblioteca conta com 08 (oito) computadores ligados à Internet para consulta dos usuários. Os computadores do *Campus* estão configurados (utilizando o endereço *proxy* fornecido pela Reitoria) para acesso ao Portal de Periódicos da CAPES, podendo ser efetuadas consultas, downloads e referências em boa parte das bases de dados do Portal.

Seu quadro funcional é composto por 1 bibliotecário (Bacharel em Biblioteconomia).

Espaço Físico

O espaço destinado a Biblioteca constitui uma área total de 126m², com salão de estudos, acesso à Internet, balcão de atendimento, e área para guarda-volumes.

Acervo

O acervo da Biblioteca é composto por obras de referência (enciclopédias, dicionários, atlas etc.), obras gerais, obras técnicas, literatura, periódicos, folhetos,

apostilas e multimeios (CD's, DVD's e mapas). Tal acervo é organizado segundo a Classificação Decimal de Dewey (CDD) e catalogado de acordo com o Código AACR. O acesso ao acervo é livre às estantes, para que o usuário possa ter mais liberdade de escolha em sua pesquisa. A Biblioteca possui acesso ao Portal de Periódicos da CAPES.

DESCRIÇÃO	QTDE
Fundamentos de Economia 2ª.ed. Vasconcellos, Marco Antônio S.; Garcia, Manuel E / ISBN 8502043099	03
Análise Gerencial de Custos: Aplicação em Empresas Modernas.Bormia, Antonio Cezar. Atlas: São Paulo, 2012 – 3ª. Ed. IBSN: 978852249582	03
Gerenciamento de informação:Um recurso estratégico no Processo de Gestão Empresarial. BEUILEN, Ilse Maria. Atlas: São Paulo, 1998. 2ª. Ed. ISBN 9788522426676	02
Administração financeira e orçamentária: matemática financeira aplicada, estratégias financeiras, orçamento empresarial. MASAKAZU Hoji. Atlas: São Paulo, 2012. 10ª. Ed. ISBN 9788522468904	03
TQC: Controle da qualidade total no estilo japonês. CAMPOS, Vicente Falconi. INOG: Minas Gerais, 2004. – 8ª. Ed. ISBN 859825413-4	02
Endomarketing: Como praticá-lo com sucesso. BEKIN, Saul Fmgaus. Pearson: São Paulo, 2010. IBSN: 9788536306094	03
Administração da produção para vantagem competitiva.CHASE, Richard B. Bookman: Porto Alegre,2006. 10ª.ed. ISBN 9788536306094	02
Introdução à Economia:Princípios de Micro e Macroeconomia 2ª.ed. Mankiw, Gregory / ISBN 8535208534	03
A sociedade e a economia no novo milênio – Livro I. Zuffo, João Antônio / ISBN 8520415350	03
Turismo Sustentável – Meio Ambiente e Economia. Swarbrooke, John / ISBN 8585887478	03
Aprender Economia. Singer, Paul / ISBN:8572440925	03
Curso de Economia. Souza, Nali de Jesus De / ISBN: 8522431663	03
Introdução à Teoria Geral da Administração. Chiavenato, Idalberto / ISBN: 8535213481	03
Administração de Marketing – Conceitos, Planejamento e Aplicações à realidade brasileira. Casas, Alexandre Luzzilas / ISBN: 8522442436	03
Administração de Marketing. Kotler, philip e Keller, Kevin Lane / ISBN: 8576050013	03
Administração de Recursos Humanos. Chiavenato, Idalberto / ISBN: 8522444498	03
Administração de Recursos Humanos 2. Carvalho, Antônio / ISBN: 8522100241	03
Administração de Recursos Humanos. Bohlander, George; Sherman, Arthur; Snell, Scott A. / ISBN: 8522103178	03
Administração de Recursos Humanos. Milkovich, George T. / ISBN: 8522423121	03
Administração de Departamento Pessoal. Silva, Marilene Luzia da / ISBN: 8571948402	03
Administração Estratégica de Recursos e Relacionamentos. Harrison, Jeffrey S. / ISBN: 8536304243	03
Administração Financeira. Chiavenato, Idalberto / ISBN: 8535219358	03
Administração Financeira. Sanvicente, Antônio / ISBN:8522402213	03
Fundamentos da Administração Financeira. Marcus, Alan; Brealey, Richard A.; Myers, Stewart C. / ISBN: 8586804339	03
Administração Financeira nas Empresas de Pequeno Porte. Matias/Lopes / ISBN: 8520412882	03
Administração Financeira: Princípios, Fundamentos e Práticas Brasileiras 2ª.edição. Júnior, Antônio Barbosa Lemes; Rigo, Cláudio Miessa; Mussi, Ana Paula; Cherobin, Szabo	03
Administração Financeira – Teoria e Prática. Brigham, Eugene F. / ISBN: 8522428042	03
Logística Empresarial – Transportes e Administração de Materiais. Ballou, Ronald / ISBN: 8522408742	03
Logística Empresarial. – Fleury, Paulo Fernando; Wanke, Peter; Figueiredo, Kelber Fossati / ISBN: 8522427429	03
Logística Empresarial – o processo de integração. Bowersox, Donald J. / ISBN: 8522428778	03

Logística Empresarial: estudos e casos.	03
Estatística Aplicada, com excel – para cursos de administração e economia. Braule, Ricardo / ISBN: 8535208151	03
Estatística Aplicada à Administração e Economia – Col. Schaum 4ª.edição.2007. Kazmier, Leonard J. / ISBN: 8560031472	03
Introdução à Estatística. Bisquerri. Rafael & amp./ Sarriera, Jorge Castella & amp.; Martinez, Francesc / ISBN: 8536301961	03
Projetos de Estágio e de Pesquisa em Administração. Roesch, Sylvia Maria Azevedo / ISBN: 8522440492	03
Introdução à Pesquisa – Projetos e Relatórios. Gressler, Lori Alice / ISBN: 8515025965	03
Inglês para Administração e Economia. Oliveira, Adelaide / ISBN: 9788589533690	03
Matemática Comercial e Financeira Fácil. Crespo, Antônio Arnot / ISBN: 8502020587	03
Matemática Financeira 2006 (série Impetus Questoes). Cesar, Benjamin; Morgado, Augusto C. / ISBN: 8535221050	03
Aprendendo Matemática Financeira Série Impetus. Velter, Francisco / ISBN: 8535221743	03
Matemática Financeira Básica Série Impetus. Ratts, Paulo / ISBN: 853522162X	03
Matemática Financeira- Praticando e Aplicando. Juer, Milton / ISBN: 8573033991	03
Manual de Plano de Negócios. Bernardi, Luiz Antônio	03
Plano de Negócios. Biaggio, Luiz Arnoldo; Batochio, Antônio	03
Como Redigir um Plano de Negócios. Finch, Brian	03
Como Elaborar um Plano de Negócios. Maitland, Lain	03
Plano de Negócios. Hochaman, Andréa Cecília Ramal, Silvina, Ana Ramal.	03
Ética Empresarial – Posturas responsáveis nos negócios, na política e nas relações pessoais. Srour, Robert Henry	03

Automação Do Acervo

Atualmente todos os livros são cadastrados no sistema Gnuteca, porém por ausência de suporte tecnológico os empréstimos são feitos manualmente.

Serviços oferecidos

Conforme Regulamento interno das bibliotecas do IFAM (Resolução n. 46 CONSUP/IFAM DE 13 de julho de 2015. Destacamos que devido ao perfil da comunidade e estrutura do *campus* os serviços oferecidos atualmente são:

- I - acesso a fontes de informação diversificadas que respaldem as atividades de ensino pesquisa, extensão, administração e de lazer;
- II - empréstimo/devolução, renovação e reserva de recursos informacionais;
- III - consulta ao acervo [...] forma *online* com acesso disponível no site da biblioteca;
- V – computadores para consulta ao acervo e para pesquisa na Internet;
- VII - orientação para o acesso e o uso dos recursos informacionais disponíveis;
- VIII - orientação para a normalização de trabalhos acadêmicos conforme as normas da ABNT;

- IX - treinamentos para capacitação de usuários;
- X - levantamento bibliográfico;
- XI – visitas orientadas (com prévio agendamento na biblioteca);
- XII - catalogação na fonte - ficha catalográfica de produtos editoriais do IFAM e da produção acadêmica via *online*;
- XIII - guarda-volumes;
- XVI - disponibilização de espaço físico para a realização de exposições e eventos culturais, quando possível.

10.2 INSTALAÇÕES E EQUIPAMENTOS

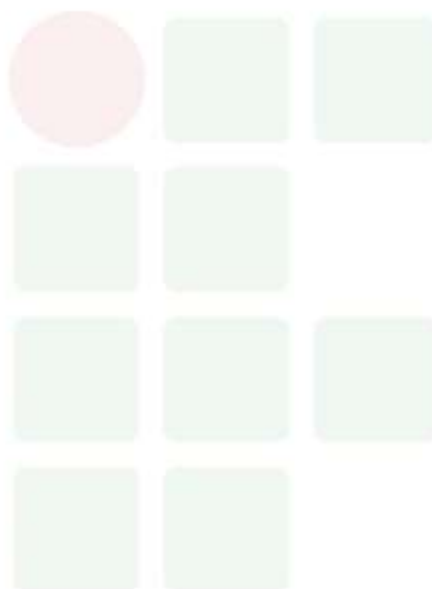
Quadro 7: Infraestrutura do Campus

ITEM	DESCRIÇÃO	ÁREA (m2)
1	TERRENO	100.000m2

Quadro 8: Ambientes Físicos

Nº	AMBIENTE	QTDE
1	SALAS DE AULA	10
2	SALAS DE ESTUDO DOCENTE	1
3	LABORATÓRIOS	4
4	CENTRO DE IDIOMAS	1
5	ÁREA PARA LANCHONETE	1
6	WC. MASCULINO / FEMININO / PNE	8
7	ALOJAMENTOS	1
8	ALMOXARIFADO	1
9	REPROGRAFIA	1
10	SALA DE PSICOLOGIA	1
11	SALA DO SERVIÇO SOCIAL	1
12	SALA DE ASS. AO ESTUDANTE	1
13	COORD. DE TEC. DA INFORMAÇÃO	1
14	BIBLIOTECA	1
15	SETOR PEDAGÓGICO	1
16	DIRETORIA DE ENSINO /CGC	1
17	SALA DE REUNIÃO DA DIRETORIA	1
18	PROTOCOLO	1
19	DG	1
20	DAP	1
21	SALA DOS PROFESSORES	1
22	SALA COORDENAÇÃO CURSOS	1

23	REFEITÓRIO/COZINHA/COPA	1
24	CRA	1
25	GARAGEM	1
26	OFICINA	1
27	ESTÁBULO	1
28	SALA AMBIENTE II	1
29	SUINOCULTURA	1
30	SALA AMBIENTE I	1
31	CAPATAZIA	1
32	PISCINA	1
33	QUADRA	1
34	GINÁSIO POLIESPORTIVO	1
35	DEPÓSITOS DE INSUMOS AGROPECUÁRIOS	1



11 PERFIL DO CORPO DOCENTE E TÉCNICO ADMINISTRATIVO

11.1 CORPO DOCENTE

O *campus* Lábrea conta com servidores técnicos administrativos em educação e pessoal terceirizado que colaboram nas rotinas administrativas, bem como de serviços gerais. O *campus* também possui profissionais docentes com formação em áreas variadas que possibilitam a implementação do Curso Técnico de Nível Médio em Informática na Forma Subsequente. O quadro 4 (quatro) apresenta o corpo docente que compõe o curso.

Quadro 4. Corpo Docente

Nº	NOME DO SERVIDOR	TITULAÇÃO	GRADUAÇÃO	REGIME DE TRABALHO
1	Arquimar Barbosa de Oliveira	Especialista	Física	DEDICAÇÃO EXCLUSIVA
2	Cléo Roger de Lima Heck	Especialista	Geografia	DEDICAÇÃO EXCLUSIVA
3	Claudina Azevedo Maximiano	Doutora	Sociologia	DEDICAÇÃO EXCLUSIVA
4	Diego Ricardo Lima Soares	Especialista	Contabilidade	DEDICAÇÃO EXCLUSIVA
5	Éden Francisco Barros Maia	Especialista	História	DEDICAÇÃO EXCLUSIVA
6	Edimilson Ferreira de Lima	Graduado(a)	Ciências Agrárias	DEDICAÇÃO EXCLUSIVA
7	Edson Galvão Maia	Mestre	Letras	DEDICAÇÃO EXCLUSIVA
8	Elias Bezerra de Souza	Especialista	Pedagogia	DEDICAÇÃO EXCLUSIVA
9	Erica de Oliveira Araújo	Doutora	Engenheiro Agrônomo	DEDICAÇÃO EXCLUSIVA
10	Estela Rosana Durães Vieira	Mestre	Engenharia	DEDICAÇÃO

			Florestal	EXCLUSIVA
11	Fabiano Pereira dos Santos	Especialista	Engenharia Elétrica	DEDICAÇÃO EXCLUSIVA
12	Fabiann Matthaus Dantas Barbosa	Especialista	Informática	DEDICAÇÃO EXCLUSIVA
13	Francy Kelle Carvalho da Silva	Graduado(a)	Secretariado	DEDICAÇÃO EXCLUSIVA
14	Handson Rubem Martins	Mestre	Letras	DEDICAÇÃO EXCLUSIVA
15	Idalécio Pacífico da Silva	Doutor	Medicina Veterinária	DEDICAÇÃO EXCLUSIVA
16	Igor Bartolomeu Alves de Barros	Graduação	Engenheiro de Pesca	DEDICAÇÃO EXCLUSIVA
17	Jameson Solimões da Silva	Graduado(a)	Educação Física	DEDICAÇÃO EXCLUSIVA
18	Joiada Moreira da Silva Linhares	Doutor	Geografia	DEDICAÇÃO EXCLUSIVA
19	Jones Montenegro da Silva	Especialista	Biologia	DEDICAÇÃO EXCLUSIVA
20	José Augusto Figueira da Silva	Mestre	Ciências Agrárias	DEDICAÇÃO EXCLUSIVA
21	José Avelino Cardoso	Mestre	Engenheiro Agrônomo	DEDICAÇÃO EXCLUSIVA
22	José Cleuton Silva de Souza	Especialista	Matemática	DEDICAÇÃO EXCLUSIVA
23	Julio Ferreira Falcão	Graduado(a)	Engenharia Florestal	DEDICAÇÃO EXCLUSIVA
24	Laura Cristina Leal e Silva	Especialista	Inglês	DEDICAÇÃO EXCLUSIVA
25	Leandro Coutinho Alho	Mestre	Ciências Agrárias	DEDICAÇÃO EXCLUSIVA
26	Leandro Junior Machado	Mestre	Química	DEDICAÇÃO EXCLUSIVA
27	Manoel Galdino da Silva	Graduado(a)	Arte	DEDICAÇÃO EXCLUSIVA

28	Maria Rosângela Marinho de Souza	Graduado(a)	Análise e Desenvolvimento de Sistemas	DEDICAÇÃO EXCLUSIVA
29	Pablo Marques da Silva	Mestre	Economia	DEDICAÇÃO EXCLUSIVA
30	Paulo Sérgio Carlos Arruda	Especialista	Análise e Desenvolvimento de Sistemas	DEDICAÇÃO EXCLUSIVA
31	Pedro Italiano de Araújo Neto	Graduado(a)	Química	DEDICAÇÃO EXCLUSIVA
32	Rafael Carvalho de Souza	Graduado(a)	Administração	DEDICAÇÃO EXCLUSIVA
33	Raphael Luca Souza da Silva	Especialista	Matemática	DEDICAÇÃO EXCLUSIVA
34	Rodrigo Ferreira de Lima	Especialista	Administração	DEDICAÇÃO EXCLUSIVA
35	Ronilson de Sousa Lopes	Graduado(a)	Filosofia	DEDICAÇÃO EXCLUSIVA
36	Rosiel Camilo Sena	Graduado(a)	Matemática e Física	DEDICAÇÃO EXCLUSIVA
37	Suziane Ghedini Martinelli	Doutorado	Zootecnia	DEDICAÇÃO EXCLUSIVA
38	Venício Favoretti	Especialista	Biologia	DEDICAÇÃO EXCLUSIVA
39	JOELCIO GAMA AVELAR	Mestre	Engenharia de Pesca	40 HORAS
40	REGINA MAYARA OLEGARIO DOS SANTOS	Graduada	Física	40 HORAS

11.2 CORPO TÉCNICO ADMINISTRATIVO

Quadro 5. Corpo Técnico Administrativo

Nº	NOME	TITULAÇÃO	GRADUAÇÃO	REGIME DE TRABALHO
1	Adelino Maia Galvão Filho	Especialista	Administração	40 HORAS
2	Adrienne Fernandes do Nascimento	Especialista	Letras	40 HORAS
3	Aline da Silva Batista	Especialista	Serviço Social	40 HORAS
4	Anabelle Fernandes do Nascimento	Graduado(a)	Letras e Gestão Pública	40 HORAS
5	Antonio Carlos de Frotas Pinheiro	Ensino Médio	Logística	40 HORAS
6	Antônio Francisco Carvalho do Nascimento	Graduado(a)	Administração	40 HORAS
7	Antônio Paulino dos Santos	Mestre	Informática	40 HORAS
8	Cleude de Souza Maia	Especialista	matemática	40 HORAS
9	Cleuson Melo da Silva	Especialista	Informática	40 HORAS
10	Clever Meireles Lopes	Graduado(a)	Téc. Em Eletrônica	40 HORAS
11	Daniel Martins da Silva	Ensino Médio	Ens. Médio	40 HORAS
12	Davilla Vieira Odizio da Silva	Especialista	Biblioteconomia	40 HORAS
13	Deborah Pereira Linhares da Silva	Mestre	Geografia	40 HORAS
14	Evandro Inácio da Costa	Graduado(a)	Ciências Agrárias	40 HORAS
15	Francisco das Chagas Silva de Souza	Graduado(a)	Administração	40 HORAS
16	Francisco Marcelo Rodrigues Ribeiro	Especialista	Pedagogia	40 HORAS
17	Genivaldo Oliveira da Silva	Especialista	Informática	40 HORAS
18	Jesus Ferreira de Souza	Especialista	Matemática	40 HORAS
19	José de Jesus Medeiros Falcão	Especialista	Administração	40 HORAS

	Junior			
20	José Falcão Neto	Especialista	Ciências Contabéis	40 HORAS
21	Jonacy da Costa Albuquerque	Especialista	Matemática	40 HORAS
22	Leandro Lopes de Souza	Ensino Médio	Ens. Médio	40 HORAS
23	Lidiane Teles de Amorim	Especialista	Psicologia	40 HORAS
24	Marco Antonio Ritter Bastos Gomes	Mestre	Médico Veterinário	40 HORAS
25	Marcos Ferreira dos Santos	Ensino Médio	Ens. Médio	40 HORAS
26	Maria Marlúcia Rodrigues Morais da Costa	Especialista	Pedagogia	40 HORAS
27	Marilda Rodrigues de Araújo	Especialista	Matemática	40 HORAS
28	Pâmila Ferreira Monteiro	Graduado(a)	Nutricionista	40 HORAS
29	Paula Tayara Cavalcante Lima	Graduado(a)	Gestão Pública*	40 HORAS
30	Paulo Alberto Gonçalves Lins	Especialista	Desenvolvimento de Sistemas	40 HORAS
31	Raimundo Domingos de Oliveira	Graduado(a)	Ciências Econômicas*	40 HORAS

REFERÊNCIAS

BRASIL. **Constituição da República Federativa do Brasil de 1988**. Brasília, DF: Senado, 1988. Disponível em <http://www.planalto.gov.br/ccivil_03/constituicao/constituicao.htm>. Acesso em: 10 abr. 2018.

_____. Lei nº 9.394, de 20 de dezembro de 1996. Estabelece as diretrizes e bases da educação nacional. **Diário Oficial da República Federativa do Brasil**, Brasília, DF, dezembro de 1996. Disponível em: <http://www.planalto.gov.br/ccivil_03/leis/L9394.htm>. Acesso em dezembro de 2015.

_____. CONSELHO NACIONAL DE EDUCAÇÃO. CÂMARA DE EDUCAÇÃO BÁSICA. **Resolução Nº 01/2000** - Diretrizes Curriculares Nacionais para a Educação de Jovens e Adultos.

_____. **Decreto Nº 5.154**, de 23 de julho de 2004. Regulamenta o § 2º do art.36 e os arts. 39 a 41 da Lei nº 9.394, de 20 de dezembro de 1996, que estabelece as diretrizes e bases da educação nacional, e dá outras providências. Brasília/DF: 2004.

_____. Ministério da Educação. Secretaria de Educação Profissional e Tecnológica. **Educação Profissional Técnica de Nível Médio Integrada ao Ensino Médio**. Documento Base. Brasília, 2007.

_____. Lei nº 11.788/2008. Dispõe sobre o estágio de estudantes. Diário Oficial da República Federativa do Brasil, Brasília, DF, 2008.

_____. **Lei nº 11.892 de 29 de dezembro de 2008**. Institui a Rede Federal de Educação Profissional, Científica e Tecnológica, cria os Institutos Federais de Educação, Ciência e Tecnologia, e dá outras providências. Disponível em http://www.planalto.gov.br/ccivil_03/_ato2007-2010/2008/lei/l11892.htm. Acesso em 30 de janeiro de 2017.

_____. Resolução CNE/CEB nº 6, de 20 de setembro de 2012. Define Diretrizes Curriculares Nacionais para a Educação Profissional Técnica de Nível Médio. Brasília-DF, 2012.

_____. CONSELHO NACIONAL DE EDUCAÇÃO. CÂMARA DE EDUCAÇÃO BÁSICA. **Resolução Nº 06/2012** - Diretrizes Curriculares Nacionais Gerais para a Educação Profissional Técnica de Nível Médio.

_____. Ministério da Educação. Conselho Nacional de Educação. Parecer de homologação das Diretrizes Curriculares Nacionais para a Educação Profissional Técnica de Nível Médio. Parecer nº 11 de 09 de maio de 2013.

_____. Catálogo Nacional dos Cursos Técnicos. MEC/SETEC/DPEPT. 3ª edição. Brasília-DF, 2014.

CONSELHO NACIONAL DAS INSTITUIÇÕES DA REDE FEDERAL DE EDUCAÇÃO PROFISSIONAL, CIENTÍFICA E TECNOLÓGICA. Documento Base para a promoção da formação integral, fortalecimento do ensino médio integrado e implementação do currículo no âmbito das Instituições da Rede EPCT, conforme Lei Federal nº 11892/2008. FDE/CONIF. Brasília, 2016.

FREIRE, Paulo. **Pedagogia da autonomia**: saberes necessários à prática educativa. 25ªed. São Paulo, Ed. Paz e Terra, 2002.

INSTITUTO FEDERAL DE EDUCAÇÃO, CIÊNCIA E TECNOLOGIA DO AMAZONAS. Resolução Nº 94 -CONSUP/IFAM, de 23 de dezembro de 2015. Que altera o inteiro teor da Resolução nº 28-CONSUP/IFAM, de 22 de agosto de 2012, que trata do Regulamento da Organização Didático-Acadêmica do Instituto Federal de Educação, Ciência e Tecnologia do Amazonas – IFAM.

INSTITUTO FEDERAL DO AMAZONAS. Pró-Reitoria de Ensino. Portaria n. 18, de 1 de fevereiro de 2017. Diretrizes Curriculares para Avaliação, Elaboração e/ou Revisão dos Projetos Pedagógicos dos Cursos da Educação Profissional Técnica de Nível Médio do Instituto Federal de Educação, Ciência e Tecnologia do Amazonas.


LUCK, Heloísa. **Pedagogia interdisciplinar**: fundamentos teórico-metodológicos. Petrópolis: Vozes, 1994.

VASCONCELLOS, Celso dos S. Metodologia dialética em sala de aula. In: **Revista de Educação AEC**. Brasília, 1992 (n. 83).

YIN, R. K. **Estudo de caso**: planejamento e métodos. 2 ed. Porto Alegre: Bookman, 2001.

APÊNDICES

APÊNDICE A – PROGRAMA DE DISCIPLINAS

INSTITUTO FEDERAL DE EDUCAÇÃO CIÊNCIA E TECNOLOGIA DO AMAZONAS					
					
Curso:	Técnico de Nível Médio em informática para Internet				
Forma:	Subsequente	Eixo Tecnológico:	Informação e Comunicação		
Disciplina:	Informática Básica				
Módulo:	CH Teórica:	CH Prática:	CH EAD:	CH Semanal:	CH Semestral:
1°	20	20	-	2	40
EMENTA					
Conceitos básicos de software e hardware. Tipos de Softwares. Internet. Correio eletrônico. Editor de textos. Editor de Planilha eletrônica. Editor de apresentação de slides.					
PERFIL PROFISSIONAL DO DOCENTE					
<p>Bacharelado em: Ciência da Computação ou Engenharia da Computação ou Engenharia de Software ou Sistemas de Informação;</p> <p>Ou Licenciatura em: Informática ou Computação;</p> <p>Ou Cursos Superiores de Tecnologia em: Sistemas para Internet, Análise e Desenvolvimento de Sistemas, Desenvolvimento de Sistemas, Banco de Dados, Sistemas Embarcados ou Redes de Computadores.</p>					
ÁREAS DE INTEGRAÇÃO					
<ol style="list-style-type: none"> 1. Todas as disciplinas: Nos assuntos de Internet, Editor de Texto e Editor de Slides é possível ensinar o uso dessas ferramentas utilizando como tema conteúdos de qualquer disciplina. 2. Matemática: Planilha Eletrônica. 					
PROGRAMA					

OBJETIVO GERAL:
Desenvolver a capacidade de interação dos alunos ao universo computacional por meio da utilização de sistemas operacionais e de softwares utilitários.
OBJETIVOS ESPECÍFICOS:
<ol style="list-style-type: none"> 1. Capacitar o aluno com conhecimentos básicos de hardware e software. 2. Capacitar o aluno na utilização e edição de documentos em um editor de texto, planilha e apresentação de slides. 3. Conhecer os conceitos básicos da Internet, bem como, dispor de conhecimento suficiente para acessá-la, transferir arquivos e programas, enviar e receber e-mail e pesquisar em sites de busca.
CONTEÚDO PROGRAMÁTICO
<ol style="list-style-type: none"> 1. CONCEITOS BÁSICOS DE HARDWARE E SOFTWARE <ol style="list-style-type: none"> 1.1. Tipos de Computadores 1.2. Conceitos Básicos de Componentes de Computadores 1.3. Sistema Operacional e seus Conceitos Básicos 1.4. Principais tipos de Hardware e Softwares 2. INTERNET E CORREIO ELETRÔNICO <ol style="list-style-type: none"> 2.1. História e conceito de Internet 2.2. Navegadores 2.3. Ferramentas de Busca e Modos de Realização de Busca 2.4. E-mail 2.5. Computação em Nuvem 3. EDITOR DE TEXTO <ol style="list-style-type: none"> 3.1. Visão geral de editores de texto 3.2. Abas e/ou Menus 3.3. Modos de Visualizações um Documento 3.4. Criar um Documento Novo 3.5. Salvar e Abrir um documento 3.6. Impressão 3.7. Modos de Seleção de Texto 3.8. Formatações de Fonte 3.9. Formatações de Parágrafo 3.10. Revisão da Ortografia e Gramática 3.11. Imagem 3.12. Tabelas 3.13. Formatações de Estilo 3.14. Quebras de Páginas e de Seção 3.15. Cabeçalho e/ou Rodapé 3.16. Número de Páginas 3.17. Sumário

4. EDITOR DE PLANILHA
 - 4.1. Visão Geral dos programas de edição de planilha
 - 4.2. Guias de planilha e seu Gerenciamento (Criar, Editar, Excluir e Mover)
 - 4.3. Salvar e Abrir Documento
 - 4.4. Inserção de linhas e colunas
 - 4.5. Formatação de células: Fonte, Alinhamento e Números
 - 4.6. Formatação condicional
 - 4.7. Operadores e funções
 - 4.8. Classificação de Dados
 - 4.9. Filtro e Auto Filtro
 - 4.10. Gráficos
 - 4.11. Impressão, cabeçalho e rodapé

5. EDITOR DE APRESENTAÇÃO DE SLIDES
 - 5.1. Visão geral do programa de edição de slides
 - 5.2. Modos de Visualizações de um Slide
 - 5.3. Salvar e Abrir Documento
 - 5.4. Criar um Documento Novo (Slides)
 - 5.5. Formatação de slide
 - 5.6. Formatação de Design
 - 5.7. Transições de slides
 - 5.8. Animações
 - 5.9. Slide Mestre
 - 5.10. Impressão

BIBLIOGRAFIA BÁSICA:

CARVALHO, A. C.; LORENA, A. C. Introdução à Computação. 1. ed. São Paulo: LTC, 2017.

FERREIRA, Maria Cecília. Informática Aplicada. 3. ed. São Paulo: Érica, 2017.

VELLOSO, Fernando de Castro. Informática: Conceitos Básicos. 10. ed. São Paulo: Campus/Elsevier, 2017.

BIBLIOGRAFIA COMPLEMENTAR:

CORNACHIONE, J. Edgard Bruno. Informática Aplicada às áreas de Contabilidade, Desenvolvimento de Sistemas e Economia. São Paulo: Atlas, 2007.

FRANCO, Jeferson, FRANCO, Ana. Como Elaborar Trabalhos Acadêmicos nos Padrões da ABNT Aplicando Recursos de Informática. 2. ed. Ciência Moderna, 2011.

FUSTINONI, Diógenes Ferreira Reis. Informática básica para o ensino técnico profissionalizante. Brasília/DF: Instituto Federal de Educação, Ciência e Tecnologia de Brasília, 2012.

MARÇULA, Macedo; BENINI FILHO, Pio Armando. Informática: conceitos e aplicações. São Paulo: Érica. 2010.

SILVA, Felix de Sena. Word 2013 Básico: para pessoas com deficiência visual: educação profissional. Osasco: Fundação Bradesco, 2016.

ELABORADO POR:

Comissão de Elaboração do PPC

INSTITUTO FEDERAL DE EDUCAÇÃO CIÊNCIA E TECNOLOGIA DO AMAZONAS



Curso:	Técnico de Nível Médio em informática para Internet				
Forma:	Subsequente	Eixo Tecnológico:	Informação e Comunicação		
Disciplina:	Algoritmo e Lógica de Programação				
Módulo:	CH Teórica:	CH Prática:	CH EAD:	CH Semanal:	CH Semestral:
1º	40	40	-	4	80

EMENTA

Definições. Linguagem algorítmica. Variáveis e expressões aritméticas. Entrada e saída. Estruturas de controle sequencial, condicional e repetitiva. Linguagem de programação estruturada.

PERFIL PROFISSIONAL DO DOCENTE

Bacharelado em: Ciência da Computação ou Engenharia da Computação ou Engenharia de Software ou Sistemas de Informação;
 Ou Licenciatura em: Informática ou Computação;
 Ou Cursos Superiores de Tecnologia em: Sistemas para Internet, Análise e Desenvolvimento de Sistemas, Desenvolvimento de Sistemas, Banco de Dados, Sistemas Embarcados ou Redes de Computadores.

ÁREAS DE INTEGRAÇÃO

As mais diversas disciplinas do currículo podem ser integradas a soluções de software, possibilitando a interdisciplinaridade.

PROGRAMA

OBJETIVO GERAL:

Proporcionar o contato com os principais conceitos de Lógica de Programação, identificando e desenvolvendo modelos matemáticos para resolução de problemas através da implementação e consolidação da lógica algorítmica.

OBJETIVOS ESPECÍFICOS:

1. Desenvolver raciocínio lógico.
2. Resolver problemas utilizando linguagem de descrição narrativa, fluxogramas e

<p>pseudo linguagem.</p> <p>3. Implementar algoritmos utilizando a linguagem de programação estruturada.</p>
<p>CONTEÚDO PROGRAMÁTICO</p>
<p>1. Noções de Raciocínio Lógico</p> <p>2. Noção de algoritmo</p> <p>3. Estrutura de um programa</p> <p>4. Representação da Informação:</p> <p>4.1. Tipos primitivos: Constantes e variáveis; formação de identificadores; declaração de variáveis.</p> <p>4.2. Comentários.</p> <p>4.3. Comando de atribuição;</p> <p>4.4. Expressões aritméticas; operadores aritméticos; funções matemáticas; precedência de operadores.</p> <p>4.5. Expressões lógicas; operadores relacionais; operadores lógicos tabela-verdade; precedência de operadores.</p> <p>4.6. Blocos</p> <p>5. Entrada e saída de dados.</p> <p>6. Estruturas e comandos de seleção simples e composta.</p> <p>7. Estrutura e comandos de repetição.</p> <p>8. Estruturas de controle:</p> <p>8.1. Sequencial;</p> <p>8.2. Seleção;</p> <p>8.3. Repetição.</p> <p>9. Implementação de algoritmos em uma linguagem de programação estruturada.</p>
<p>BIBLIOGRAFIA BÁSICA:</p>
<p>FORBELLONE, A. L. V.; EBERSPÄCHER, H. F. Lógica de Programação: A construção de algoritmos e estruturas de dados. 3. ed. São Paulo: Pearson Prentice Hal, 2005. ISBN: 9788576050247.</p> <p>GUIMARÃES, Ângelo de Moura. Algoritmos e Estrutura de Dados. Livros Técnicos e Científicos (LTC), 1995.</p> <p>MANZANO, José Augusto N. G.; OLIVEIRA, Jayr Figueiredo de. Algoritmos: Lógica Para Desenvolvimento de Programação de Computadores. 28. ed. São Paulo: Erica, 2016. ISBN: 9788536517476.</p>
<p>BIBLIOGRAFIA COMPLEMENTAR:</p>
<p>BARRY, P.; GRIFFITHS, D. Use a cabeça: Programação. Rio de Janeiro: Alta Books, 2010. ISBN: 9788576084730.</p> <p>MENEZES, Nilo Ney C. Introdução à Programação com Python: Algoritmos e lógica de programação para iniciantes. 2. ed. São Paulo: Novatec, 2014. ISBN: 9788575224083.</p> <p>DEITEL, P. DEITEL, H. C: como programar. 6. ed. São Paulo: Pearson Prentice Hall, 2011. ISBN: 9788576059349.</p> <p>VAREJÃO, Flavio Miguel. Introdução à programação: Uma Nova Abordagem Usando C. Rio de Janeiro: Elsevier, 2015.</p> <p>PIVA JUNIOR, Dilermando et al. Algoritmos e Programação de Computadores. Rio de Janeiro: Elsevier, 2012. ISBN: 9788535250312.</p>

SOUZA, João. Lógica Para Ciência da Computação e Áreas Afins. 3. ed. Rio de Janeiro, Campus, 2014. ISBN: 9788535278248.


ZIVIANI, Nivio. Projeto de Algoritmos com Implementação em Pascal e C. 3. ed. São Paulo: Cengage Learning, 2010. ISBN: 9788522110506.

VILARIM, GILVAN, Algoritmos – Programação para Iniciantes. Ciência Moderna, Rio de Janeiro, 2004.

LOPES, Anita; GARCIA, Guto. Introdução À Programação: 500 Algoritmos Resolvidos. Elsevier, 2002.

ELABORADO POR:

Comissão de Elaboração do PPC

INSTITUTO FEDERAL DE EDUCAÇÃO CIÊNCIA E TECNOLOGIA DO AMAZONAS 					
Curso:	Técnico de Nível Médio em informática para Internet				
Forma:	Subsequente	Eixo Tecnológico:	Informação e Comunicação		
Disciplina:	Inglês Aplicado				
Módulo:	CH Teórica:	CH Prática:	CH EAD:	CH Semanal:	CH Semestral:
1º	20	20	-	2	40
EMENTA					
Leitura e compreensão de textos técnico-científicos. Gramática aplicada. Redação básica e técnica. Expressão oral.					
PERFIL PROFISSIONAL DO DOCENTE					
Bacharelado ou Licenciado em Letras - Língua Inglesa ou Letras - Língua Estrangeira com influência em Inglês					
ÁREAS DE INTEGRAÇÃO					
A disciplina pode ser integrada com todas as demais disciplinas do curso, visto que o Inglês é considerado como a principal língua na área da Informática.					
PROGRAMA					
OBJETIVO GERAL:					
Capacitar o aluno a ler textos da área de informática.					
OBJETIVOS ESPECÍFICOS:					
1. Orientar sobre a utilização de estratégias de leitura e noções da estrutura da língua inglesa. 2. Propor aquisição de vocabulário técnico.					

CONTEÚDO PROGRAMÁTICO	
1.	Atividade de conscientização
1.1.	Contexto da área técnica.
1.2.	Conceito, identificação e função de gêneros textuais.
1.3.	Cognatos e falsos cognatos; estrangeirismos.
1.4.	Informação não verbal (marcas tipográficas).
2.	<i>Reading Strategies</i>
2.1.	<i>Skimming.</i>
2.2.	<i>Scanning.</i>
2.3.	Leitura para reconhecimento de tema central, ideia central e <i>keywords</i> .
3.	Aspectos léxico-gramaticais da língua inglesa
3.1.	Marcadores discursivos.
3.2.	Vocabulário.
3.3.	Formação de palavras (afixos).
3.4.	Grupos nominais, siglas e acrônimos.
3.5.	Referência pronominal.
BIBLIOGRAFIA BÁSICA:	
CRUZ, D. T. Inglês Instrumental para informática. São Paulo, Disal, 2013.	
DREY, R; SELISTRE, I. C. T.; AIUB, T. (Org.) Inglês: práticas de leitura e escrita. Porto Alegre: Penso, 2015.	
THOMPSON, Marco A. da S. Inglês Instrumental: Estratégias de Leitura Para Informática e Internet. São Paulo: Érica, 2016.	
BIBLIOGRAFIA COMPLEMENTAR:	
DAVIES, Bem P. Inglês em 50 aulas: O Guia definitivo para você aprender Inglês. 2. ed. Rio de Janeiro: LTC, 2017.	
GALLO, L. R. Inglês Instrumental para Informática: módulo I. 2. ed. São Paulo: Ícone, 2011.	
MARTINEZ, Ron. Como Dizer Tudo em Inglês. Rio de Janeiro: LTC, 2015.	
SOUZA, Adriana Grade Fiori, et al. Leitura em Língua Inglesa: uma abordagem instrumental – São Paulo. Disal, 2005.	
WOODS, Geraldine. Exercícios de Gramática Inglesa para Leigos. Rio de Janeiro: Alta Books, 2016.	
ELABORADO POR:	
Comissão de Elaboração do PPC	

INSTITUTO FEDERAL DE EDUCAÇÃO CIÊNCIA E TECNOLOGIA DO AMAZONAS



Curso:	Técnico de Nível Médio em informática para Internet				
Forma:	Subsequente	Eixo Tecnológico:	Informação e Comunicação		
Disciplina:	Português Aplicado				
Módulo:	CH Teórica:	CH Prática:	CH EAD:	CH Semanal:	CH Semestral:
1º	20	20	-	02	40

EMENTA

Leitura, análise e produção textual. Conceitos linguísticos: variedade linguística, linguagem falada e linguagem escrita, níveis de linguagem. Habilidades linguísticas básicas de produção textual oral e escrita. A argumentação oral e escrita Habilidades básicas de produção textual. Análise linguística da produção textual. Noções linguístico-gramaticais aplicadas ao texto.

PERFIL PROFISSIONAL DO DOCENTE

Bacharelado ou Licenciado em Letras - Língua Portuguesa

ÁREAS DE INTEGRAÇÃO

Inglês Aplicado e Informática Básica

PROGRAMA


OBJETIVO GERAL:

Aperfeiçoar os conhecimentos linguísticos e as habilidades de leitura e produção de textos orais e escritos.


OBJETIVOS ESPECÍFICOS:

1. Desenvolver linguagem técnica para construção de relatórios e documentos em geral.
2. Conhecer as mudanças mais significativas ocorridas na correspondência comercial/ oficial.
3. Utilizar técnicas para obtenção de clareza, coerência e coesão na elaboração dos textos.
4. Rever questões gramaticais que mais provocam dúvidas na redação.
5. Recuperar, pelo estudo de texto literário, as formas instituídas de construção do imaginário coletivo, patrimônio representativo da cultura e as classificações preservadas e divulgadas, no eixo temporal e espacial.
6. Demonstrar o domínio básico da norma culta

CONTEÚDO PROGRAMÁTICO	
<ol style="list-style-type: none"> 1. Importância da comunicação 2. Elementos essenciais do processo de comunicação 3. Intertextualidade 4. Ortografia 5. Pontuação 6. Concordância nominal e verbal 7. Qualidade do estilo técnico: harmonia, clareza, concisão e coerência; 8. Frase e estrutura frasal; 9. Parágrafo (estruturação); 	
BIBLIOGRAFIA BÁSICA:	
<p>BELTRÃO, Odacir & BELTRÃO, Maria. Correspondência, linguagem e comunicação. São Paulo: Atlas, 1991.</p> <p>CUNHA, Celso Ferreira da. Gramática da Língua Portuguesa. Rio de Janeiro: Mec/FENAME, 1976.</p> <p>GARCIA, Othon M. Comunicação em prosa moderna. Rio de Janeiro: Fundação Getúlio Vargas, 1980</p>	
BIBLIOGRAFIA COMPLEMENTAR:	
<p>CHARTIER, R. (org). Práticas de leitura. Tradução: Cristiane Nascimento. São Paulo: Estação Liberdade, 2011.</p> <p>KLEIMAN, A. Texto e leitor: aspectos cognitivos da leitura. 11ª edição. Campinas, SP: Pontes, 2008.</p> <p>KOCH, Ingedore G. V. A coesão textual. São Paulo: Contexto, 1996.</p> <p>MARCUSCHI, L.A. Gêneros textuais: definição e funcionalidade. In: DIONÍSIO, A. P.; MACHADO, A. R.; BEZERRA, M. A. (Org.). Gêneros textuais e ensino. 4. ed. Rio de Janeiro: Lucerna, 2005.</p> <p>MARTINS, Dileta Silveira & ZILBERKNOP, Lê S. Português Instrumental. Porto Alegre: Sagra, 1993.</p> <p>TUFANO, Douglas. Estudos de Redação. São Paulo: Moderna, 1980.</p>	
ELABORADO POR:	
Comissão de Elaboração do PPC	

INSTITUTO FEDERAL DE EDUCAÇÃO CIÊNCIA E TECNOLOGIA DO AMAZONAS					
					
Curso:	Técnico de Nível Médio em informática para Internet				
Forma:	Subsequente	Eixo Tecnológico:	Informação e Comunicação		
Disciplina:	Introdução a Análise de Sistemas				
Módulo:	CH Teórica:	CH Prática:	CH EAD:	CH Semanal:	CH Semestral:
1º	40	40	-	4	80
EMENTA					
Introdução a sistemas. Ciclos de Vida de Software. Técnicas de levantamento de dados, modelos e modelagem, desenvolvimento e estudo de caso.					
PERFIL PROFISSIONAL DO DOCENTE					
Bacharelado em: Ciência da Computação ou Engenharia da Computação ou Engenharia de Software ou Sistemas de Informação; Ou Licenciatura em: Informática ou Computação; Ou Cursos Superiores de Tecnologia em: Sistemas para Internet, Análise e Desenvolvimento de Sistemas, Banco de Dados, Sistemas Embarcados ou Redes de Computadores.					
ÁREAS DE INTEGRAÇÃO					
Lingua Portuguesa e Inglesa					
PROGRAMA					
OBJETIVO GERAL:					
Capacitar o discente à modelar sistemas do mundo real em sistemas computacionais.					
OBJETIVOS ESPECÍFICOS:					
<ol style="list-style-type: none"> 1. Fornecer aos alunos conceitos iniciais de Análise e Processo de Software. 2. Familiarizar os alunos com os conceitos fundamentais do Paradigma Orientado a Objetos. 3. Proporcionar os alunos atividades práticas de modelagem de software. 					
CONTEÚDO PROGRAMÁTICO					
<ol style="list-style-type: none"> 1. UNIDADE I <ol style="list-style-type: none"> 1.1. Introdução a Análise de Sistemas – Entendendimento dos Sistemas Existentes; 1.2. Fases de um Software; 1.3. Ciclo de Vida do Desenvolvimento de Software; 1.4. Identificação dos Usuários; 1.5. Técnicas de Entrevistas e Coleta de Dados; 1.6. Levantamento, análise e negociação de requisitos; 					

<p>1.7. Modelagem, especificação, validação e verificação de requisitos;</p> <p>1.8. Modelagem de sistemas de software.</p> <p>1.9. O paradigma orientado a objetos.</p> <p>1.10. Classes e Objetos.</p> <p>1.11. A abstração na orientação a objetos.</p> <p>2. UNIDADE II</p> <p>2.1. Conceitos e Evolução da Linguagem de Modelagem Unificada (UML).</p> <p>2.2. Levantamento e modelagem de requisitos.</p> <p>2.3. Modelos e Diagrama de Casos de Usos.</p> <p>2.4. Diagrama de Classes.</p> <p>2.5. Diagrama de Sequência.</p> <p>2.6. Ferramenta CASE.</p> <p>3. UNIDADE III</p> <p>3.1. Projeto do sistema.</p>
<p>BIBLIOGRAFIA BÁSICA:</p>
<p>GUEDES, Gilleanes T. A. – UML2 Uma abordagem prática / 2ª. Edição. São Paulo: Novatec Editora, 2011.</p> <p>MELO, Ana Cristina – Desenvolvendo Aplicações com UML / Rio de Janeiro: Brasport, 2002.</p> <p>BOOCH, Grady; RUMBAUCH, James; JACOBSON, Ivar. UML: Guia do Usuário. 2o edição. Elsevier Campus, 2005.</p>
<p>BIBLIOGRAFIA COMPLEMENTAR:</p>
<p>S SOMMERVILLE, I. Engenharia de software. 8. ed. São Paulo: Addison Wesley, 2007.</p> <p>YOURDON, E. Análise Estruturada Moderna. 3a. Ed, Rio de Janeiro, Campus 1990.</p> <p>BEZERRA, Eduardo. Princípios De Análise E Projeto De Sistemas com UML. 3o edição. Rio de Janeiro: Elsevier, 2015.</p> <p>LARMAN, Craig - Utilizando Uml E Padrões - Uma Introdução A Análise E Ao Projeto Orientados. Porto Alegre: Bookman: 2007.</p> <p>FOWLER, Martin. UML Essencial: Um Breve Guia Para A Linguagem – Padrão De Modelagem.</p> <p>MELO, Ana Cristina. Exercitando Modelagem em UML. Editora: BRASPORT.</p>
<p>ELABORADO POR:</p>
<p>Comissão de Elaboração do PPC</p>

INSTITUTO FEDERAL DE EDUCAÇÃO CIÊNCIA E TECNOLOGIA DO AMAZONAS					
					
Curso:	Técnico de Nível Médio em informática para Internet				
Forma:	Subsequente	Eixo Tecnológico:	Informação e Comunicação		
Disciplina:	Matemática Aplicada				
Módulo:	CH Teórica:	CH Prática:	CH EAD:	CH Semanal:	CH Semestral:
1º	20	20	-	2	40
EMENTA					
Operações básicas de matemática. Estatística. Sistemas de numeração. Raciocínio lógico matemático.					
PERFIL PROFISSIONAL DO DOCENTE					
Bacharelado ou Licenciado em Matemática					
ÁREAS DE INTEGRAÇÃO					
A disciplina possui integração com Informática Básica (Editor de Planilhas) Algoritmo e Lógica de Programação.					
PROGRAMA					
OBJETIVO GERAL:					
Desenvolver a capacidade de modelar e resolver problemas matemáticos relacionados com a área de informática.					
OBJETIVOS ESPECÍFICOS:					
<ol style="list-style-type: none"> 1. Fazer uso da linguagem simbólica de conjuntos para representar o raciocínio lógico. 2. Resolver situações-problema com conjuntos numéricos. 3. Resolver situações-problemas com expressões numéricas, potências e radiciação. 4. Realizar cálculos de regras de três simples e porcentagem. 5. Resolver situações-problemas envolvendo juros simples e compostos. 6. Utilizar modelos lineares para contextualização e solução de fenômenos naturais. 7. Resolver situações-problemas com vetores e matrizes. 					
CONTEÚDO PROGRAMÁTICO					
<ol style="list-style-type: none"> 1. Conjuntos numéricos e operações. 2. Expressões numéricas. 					

3. Potências e Radiciação.
4. Lógica de Argumentação: Premissa e Conclusão , Mentiras e Verdades, Silogismo.
5. Estudo das Proposições: Proposições compostas, Equivalência entre proposições, Negação de proposições.
6. Estatísticas, Juros, regra de três simples e composta, porcentagem.
7. Matrizes.

BIBLIOGRAFIA BÁSICA:

GERSTING, Judith L. Fundamentos Matemáticos para a Ciência da Computação: Matemática Discreta e suas aplicações. 7. ed. Rio de Janeiro: LTC, 2016. ISBN: 9788521632597.

IEZZI, Gelson. Fundamentos de Matemática Elementar. 9. ed. São Paulo: Atual, 2013. 3 v. ISBN: 9788535716849.

LIMA, Diana M. de; GONZALEZ, Luis E. F. Matemática Aplicada à Informática. Porto Alegre: Bookman, 2015. ISBN: 9788582603161.

BIBLIOGRAFIA COMPLEMENTAR:

CARVALHO, Paulo Cezar Pinto. Introdução à Geometria Espacial. 4. ed. Rio de Janeiro: SBM, 2005. ISBN: 8585818735.

GUIDORIZI, Luiz Hamilton. Um Curso de Cálculo. 5. ed. Rio de Janeiro: LTC, 2011. 1 v. ISBN: 9788521612599.


HOFFMANN, Laurence D.; BRADLEY, Gerald L. Cálculo: um curso moderno e suas aplicações. 7. ed. Rio de Janeiro: LTC, 2007.

IEZZI, Gelson; MURAKAMI, Carlos. Fundamentos de Matemática Elementar. 9. ed. São Paulo: Atual, 2013. 1 v. ISBN: 9788535716801.

LIMA, Elon L. et al. A Matemática do Ensino Médio. 7. ed. Rio de Janeiro: SBM, 2016. 2 v. ISBN: 9788583370918.

ELABORADO POR:

Comissão de Elaboração do PPC

INSTITUTO FEDERAL DE EDUCAÇÃO CIÊNCIA E TECNOLOGIA DO AMAZONAS					
					
Curso:	Técnico de Nível Médio em informática para Internet				
Forma:	Subsequente	Eixo Tecnológico:	Informação e Comunicação		
Disciplina:	Fundamentos de Redes de Computadores				
Módulo:	CH Teórica:	CH Prática:	CH EAD:	CH Semanal:	CH Semestral:
1º	40	40	-	4	80
EMENTA					
<p>Conceitos sobre redes de computadores. A estruturação da rede em camadas de protocolos. Principais aplicações e protocolos das camadas de aplicação e transporte. O endereçamento na camada de rede. Protocolos de enlace e redes locais. Arquitetura e topologia de redes de computadores.</p>					
PERFIL PROFISSIONAL DO DOCENTE					
<p>Bacharelado em: Ciência da Computação ou Engenharia da Computação ou Engenharia de Software ou Sistemas de Informação; Ou Licenciatura em: Informática ou Computação; Ou Cursos Superiores de Tecnologia em: Sistemas para Internet, Análise e Desenvolvimento de Sistemas, Banco de Dados, Sistemas Embarcados ou Redes de Computadores.</p>					
ÁREAS DE INTEGRAÇÃO					
<p>Linguagem de Programação Web: Protocolos envolvidos em aplicações Web; Serviços para aplicações Web; Instalação e configuração de servidores para aplicações Web; Permite integração com outro curso do Campus Manaus Centro, o curso de Eletrotécnica (modalidade integrada e/ou subsequente).</p>					
PROGRAMA					
OBJETIVO GERAL:					
<p>Entender os princípios básicos de funcionamento da comunicação de dados através da compreensão dos conceitos sobre redes de computadores, do conhecimento sobre os mecanismos de gerenciamento de redes de computadores e da demonstração prática da utilização e aplicação de sistemas operacionais de redes.</p>					
OBJETIVOS ESPECÍFICOS:					
<ol style="list-style-type: none"> 1. Identificar e conceituar os principais componentes de uma rede de computadores; 2. Explicar a arquitetura em camadas das redes de computadores, seus principais 					

protocolos, funcionamento e aplicações;

3. Monitorar e acompanhar o funcionamento de uma rede de computadores;
4. Demonstrar capacidade para utilização e aplicação de um sistema operacional de rede em um ambiente de rede baseado em camadas.

CONTEÚDO PROGRAMÁTICO


1. UNIDADE I
 - 1.1. Histórico de redes de computadores e Internet
 - 1.2. A Borda e o núcleo da rede
 - 1.3. Comutação de pacotes
 - 1.4. Camadas de protocolos e Modelos de serviços
2. UNIDADE II
 - 2.1. Princípios da camada de aplicação
 - 2.2. A Web e o protocolo HTTP
 - 2.3. O protocolo de Transferência de Arquivos: FTP
 - 2.4. O correio eletrônico e o protocolo SMTP
 - 2.5. O serviço de diretório da Internet: DNS
3. UNIDADE III
 - 3.1. Introdução à camada de transporte
 - 3.2. Multiplexação e demultiplexação
 - 3.3. O protocolo UDP
 - 3.4. O protocolo TCP
4. UNIDADE IV
 - 4.1. Introdução à camada de rede
 - 4.2. O protocolo IP: Encaminhamento e Endereçamento
 - 4.3. O protocolo DHCP: Configuração Dinâmica de Hospedeiros
 - 4.4. Configuração Básica dentro de uma rede Windows
5. UNIDADE V
 - 5.1. Introdução à camada de enlace
 - 5.2. Redes Locais Comutadas
 - 5.3. Endereçamento na camada de Enlace MAC e ARP
 - 5.4. Ethernet
 - 5.5. Comutadores X Roteadores
6. UNIDADE VI
 - 6.1. Cabeamento: cabo coaxial; par trançado; fibra óptica
 - 6.2. Topologia de Redes.
 - 6.3. Prática – montagem de cabo par trançado.

BIBLIOGRAFIA BÁSICA:

KUROSE, Jim; ROSS, Keith. Redes de Computadores e a Internet: Uma Abordagem Top-Down. 6. ed. São Paulo: Pearson, 2014. ISBN: 9788581436777.

TANEMBAUM, Andrew S.; WETHERALL, David J. Redes de Computadores. 5. ed. São

Paulo: Pearson, 2011. ISBN: 9788543008585.
TORRES, Gabriel. Redes de Computadores. 2. ed. Rio de Janeiro: Nova Terra, 2014. ISBN: 9788561893682.
BIBLIOGRAFIA COMPLEMENTAR:
ALENCAR, Marcelo Sampaio de. Engenharia de Redes de Computadores. São Paulo: Érica, 2012. ISBN: 9788536504117.
ANDERSON, Al; BENEDETTI, Ryan. Redes de Computadores: Use a Cabeça. 2. ed. Rio de Janeiro: Alta Books, 2010. ISBN: 9788576084488.
FOROUZAN, Behrouz A. Comunicação de Dados e Redes de Computadores. 4. ed. Porto Alegre: Mc Graw Hill, 2007. ISBN: 9788586804885.
MARIN, Paulo Sérgio. Cabeamento Estruturado: Série Eixos. São Paulo: Érica, 2014. ISBN: 9788536506098.
PETERSON, Larry L.; DAVIE, Bruce S. Redes de Computadores. 5. ed. Rio de Janeiro: Elsevier, 2013. ISBN: 9788535248975.
ELABORADO POR:
Comissão de Elaboração do PPC

INSTITUTO FEDERAL DE EDUCAÇÃO CIÊNCIA E TECNOLOGIA DO AMAZONAS 					
Curso:	Técnico de Nível Médio em informática para Internet				
Forma:	Subsequente	Eixo Tecnológico:	Informação e Comunicação		
Disciplina:	Estrutura de Dados				
Módulo:	CH Teórica:	CH Prática:	CH EAD:	CH Semanal:	CH Semestral:
2º	40	40	-	4	80
EMENTA					
Introdução à Estrutura de Dados. Estruturas de Dados Homogêneas e Heterogêneas. Ordenação e busca. Listas Lineares. Listas Encadeadas. Pilhas. Filas. Árvores Binárias. Implementação das estruturas em uma linguagem de programação.					
PERFIL PROFISSIONAL DO DOCENTE					
Bacharelado em: Ciência da Computação ou Engenharia da Computação ou Engenharia de Software ou Sistemas de Informação; Ou Licenciatura em: Informática ou Computação; Ou Cursos Superiores de Tecnologia em: Sistemas para Internet, Análise e					

Desenvolvimento de Sistemas, Banco de Dados, Sistemas Embarcados ou Redes de Computadores.
ÁREAS DE INTEGRAÇÃO
Matemática
PROGRAMA
OBJETIVO GERAL:
Conhecer e entender os conceitos das estruturas de dados básicas para utilização adequada na implementação de soluções computacionais.
OBJETIVOS ESPECÍFICOS:
<ol style="list-style-type: none"> 1. Identificar e descrever as estruturas de dados básicas e suas características; 2. Explicar como e em que situações utilizar tais estruturas; 3. Implementar soluções computacionais utilizando estruturas de dados básicas em uma linguagem de programação.
CONTEÚDO PROGRAMÁTICO
<ol style="list-style-type: none"> 1. Tipos abstratos de dados 2. Recursão 3. Estrutura de dados homogêneas <ol style="list-style-type: none"> 3.1. Vetores 3.2. Matrizes 4. Estrutura de dados heterogêneas (registros) 5. Listas <ol style="list-style-type: none"> 5.1. Listas lineares 5.2. Listas encadeadas 6. Ordenação e Busca 7. Pilhas 8. Filas 9. Árvores binárias
BIBLIOGRAFIA BÁSICA:
<p>CELES, W.; CERQUEIRA, R. RANGEL, J. L. Introdução à Estruturas de Dados: com Técnicas de Programação em C. 2. ed. Rio de Janeiro: Elsevier, 2016. ISBN: 9788535283457.</p> <p>FORBELLONE, André Luiz Villar; EBERSPACHER, Henri Frederico. Lógica de Programação: A construção de Algoritmos e Estrutura de Dados. 3ª Edição. Pearson, 2012.</p> <p>SZWARCFITER, Jayme L.; MARKEZON, L. Estrutura de dados e seus algoritmos. 3. ed. Rio de Janeiro: Livros Técnicos e Científicos, 2010.</p>

BIBLIOGRAFIA COMPLEMENTAR:

BARRY, P.; GRIFFITHS, D. Use a cabeça: Programação. Rio de Janeiro: Alta Books, 2010. ISBN: 9788576084730.

CORMEN, Thomas H. et al. Algoritmos: Teoria e Prática. 3. ed. Rio de Janeiro: Elsevier, 2012. ISBN: 9788535236996.

FERRARI, Roberto; RIBEIRO, Marcela Xavier; DIAS, Rafael Loosli; FALVO, Mauricio. Estruturas de Dados com Jogos. Elsevier, 2014.

VELOSO, Paulo. SANTOS, Clésio dos (et all). Estrutura de Dados. Rio de Janeiro, 1993.

ZIVIANI, Nivio. Projeto de Algoritmos com Implementação em Pascal e C. 3. ed. São Paulo: Cengage Learning, 2010. ISBN: 9788522110506.

ELABORADO POR:

Comissão de Elaboração do PPC

INSTITUTO FEDERAL DE EDUCAÇÃO CIÊNCIA E TECNOLOGIA DO AMAZONAS



Curso:	Técnico de Nível Médio em informática para Internet				
Forma:	Subsequente	Eixo Tecnológico:	Informação e Comunicação		
Disciplina:	Meio Ambiente, Saúde e Segurança				
Módulo:	CH Teórica:	CH Prática:	CH EAD:	CH Semanal:	CH Semestral:
2º	20	20	-	2	40

EMENTA

Definições. Evolução Histórica. A consciência ambiental. Sustentabilidade; A sociedade; Impactos ambientais; Poluição do solo; Poluição das águas; Defesa do meio ambiente; Estocolmo 72; Modelo consumista de desenvolvimento; Legislação Ambiental; Noções sobre legislação Trabalhista e Previdenciária, Noções de Normas Regulamentadoras, Acidentes, Riscos Ambientais.

PERFIL PROFISSIONAL DO DOCENTE

Engenheiro em Segurança do Trabalho

ÁREAS DE INTEGRAÇÃO

As mais diversas disciplinas do currículo podem ser integradas a disciplina de Meio

Ambiente, saúde e Segurança, possibilitando a interdisciplinaridade.
PROGRAMA
OBJETIVO GERAL:
Interpretar, acompanhar e gerenciar as questões pertinentes à Segurança, Meio Ambiente e Saúde.
OBJETIVOS ESPECÍFICOS:
<ol style="list-style-type: none"> 1. Entender porque surge o Pensamento Ambiental no momento de grandes mudanças no mundo. 2. Compreender as transformações históricas ocorridas no mundo a partir do surgimento do pensamento Ambiental a partir da Revolução Industrial. 3. Diferenciar atividades conservacionista de preservacionistas. 4. Conhecer as leis ambientais que regem o Brasil. 5. Compreender a importância da ciência ergonomia em sua atividade de trabalho. 6. Entender a necessidade de utilizar os equipamentos de segurança na prática de suas atividades cotidianas. 7. Apreender a identificar situações de riscos e como evitá-las.
CONTEÚDO PROGRAMÁTICO
<ol style="list-style-type: none"> 1. Histórico da Formação Ambiental a partir do marco histórico da Revolução Industrial <ol style="list-style-type: none"> 1.1. A modernidade da revolução industrial à acumulação flexível 1.2. O despertar da consciência ambiental planetária 1.3. O desenvolvimento sustentável 1.4. A justiça social 2. Impactos ambientais em ecossistemas naturais e em ecossistemas agrícolas <ol style="list-style-type: none"> 2.1. Impactos ambientais em sistemas urbanos; 2.2. Poluição do solo: o problema do lixo sólido; 2.3. Poluição das águas; 2.4. Lutas em defesa do meio ambiente; 2.5. Estocolmo72: a tomada de consciência; 3. A falência do modelo consumista de desenvolvimento <ol style="list-style-type: none"> 3.1. Noções de legislação ambiental 4. Noções sobre legislação Trabalhista e Previdenciária <ol style="list-style-type: none"> 4.1. CLT- Consolidação das Leis do Trabalho <p>Capítulo V – Da Segurança e da Medicina do Trabalho</p> <ol style="list-style-type: none"> 4.2. Lei 8.213/91- Acidente do Trabalho Comunicação de Acidente do Trabalho 4.3. Portaria N.º 3.214/78- Normas Regulamentadoras 5. Acidentes <ol style="list-style-type: none"> 5.1. Como evitá-los

- 5.2. Causa dos Acidentes
- 5.3. Atos inseguros, Condições Inseguras;
- 5.4. Doenças provocadas por acidente de trabalho.
- 5.5. Equipamentos de Proteção Individual
- 5.6. Equipamentos de Proteção Coletiva

- 6. Riscos Ambientais
 - 6.1. Riscos Físicos
 - 6.2. Riscos Químicos
 - 6.3. Riscos Biológicos
 - 6.4. Riscos Ergonômicos
 - 6.5. Riscos Acidentes

BIBLIOGRAFIA BÁSICA:

ACSELRAD, Henri (org.). A Duração das Cidades: sustentabilidade e riscos nas políticas urbanas. Rio de Janeiro: DP&A, 2001.

ATLAS; Manuais de Legislação. Segurança e Medicina do Trabalho. 74 ed. Atlas.

BRÜSEKE, Franz Josef. O problema do desenvolvimento sustentável, p. 29 – 40. In: CAVALCANTI, Clóvis (org.). Desenvolvimento e natureza: estudos para uma sociedade sustentável. 3 ed. São Paulo: Cortez. Recife: Fundação Joaquim Nabuco, 2001.

BIBLIOGRAFIA COMPLEMENTAR:

CAPRA, Fritjof. A alfabetização ecológica: o desafio para a educação do século 21, p. 18 – 33. In: TRIGUEIRO, André (org.). Meio Ambiente no Século 21: 21 especialistas falam da questão ambiental nas suas áreas de conhecimento. Rio de Janeiro, Sextante, 2003.

CARDELLA, Benedito. Segurança no trabalho e prevenção de acidentes: uma abordagem holística. 8ª ed. São Paulo. Atlas, 2010.


CONY; Lúcia F. "A questão ambiental urbana: perspectivas de análise" In: Anais do VI Encontro Nacional da ANPUR.

DIAS, Genebaldo Freire. Educação Ambiental: princípios e prática. 3 ed. São Paulo: Gaia, 1994.

LEROY, Jean Pierre et al. Tudo ao Mesmo Tempo Agora: desenvolvimento, sustentabilidade e democracia: o que isso tem a ver com você? Ilustrações Claudius. Petrópolis: Vozes, 2002.

ELABORADO POR:

Comissão de Elaboração do PPC

INSTITUTO FEDERAL DE EDUCAÇÃO CIÊNCIA E TECNOLOGIA DO AMAZONAS					
					
Curso:	Técnico de Nível Médio em informática para Internet				
Forma:	Subsequente	Eixo Tecnológico:	Informação e Comunicação		
Disciplina:	Banco de Dados				
Módulo:	CH Teórica:	CH Prática:	CH EAD:	CH Semanal:	CH Semestral:
2º	40	40	-	4	80
EMENTA					
<p>Introdução a Banco de Dados. Projeto e Ciclo de Vida de um Banco de Dados. Modelagem de Dados. Modelo Entidade Relacionamento. Modelo Relacional. Modelo Físico. Sistemas de Gerenciamento de Banco de Dados. Tipos de dados. SQL. DDL. DML.</p>					
PERFIL PROFISSIONAL DO DOCENTE					
<p>Bacharelado em: Ciência da Computação ou Engenharia da Computação ou Engenharia de Software ou Sistemas de Informação; Ou Licenciatura em: Informática ou Computação; Ou Cursos Superiores de Tecnologia em: Sistemas para Internet, Análise e Desenvolvimento de Sistemas, Banco de Dados, Sistemas Embarcados ou Redes de Computadores.</p>					
ÁREAS DE INTEGRAÇÃO					
Matemática, Língua Portuguesa e Inglesa.					
PROGRAMA					
OBJETIVO GERAL:					
Capacitar o discente à modelar, produzir e manipular bancos de dados.					
OBJETIVOS ESPECÍFICOS:					
<ol style="list-style-type: none"> 1. Capacitar o aluno para modelar dados no intuito de desenvolver um sistema de banco de dados utilizando um sistema gerenciador de banco de dados. 2. Compreender os modelos conceituais, lógicos e físicos de banco de dados. 3. Utilizar a linguagem SQL para manipular e gerenciar um banco de dados. 4. Utilizar uma linguagem de programação de banco de dados para automatizar processos por meio de funções e procedimentos. 5. Desenvolver consultas complexas e criação de objetos no banco de dados. 					

6. Analisar e compreender o processo de controle de concorrência e processamento de transações.

CONTEÚDO PROGRAMÁTICO

1. Introdução a banco de dados
2. Projeto e Ciclo de Vida de um Banco de Dados.
3. Modelagem utilizando o modelo Entidade-Relacionamento
4. Modelagem Relacional
5. Modelagem Conceitual
6. Conceitos da Linguagem SQL (Structure Query Language)
7. Normalização de Dados
8. Integridade
9. Visão geral de Data Warehousing, OLAP e Mineração de Dados
10. Consultas complexas, gatilhos e visões
11. Técnicas de programação de banco de dados
12. Controle de concorrência e processamentos de transações
13. Segurança de Dados e Integridade

BIBLIOGRAFIA BÁSICA:

ELMASRI, R.; NAVATHE, S. B. Sistemas de Banco de Dados. 6a ed., Pearson-Addison-Wesley, 2013. ISBN: 9788581435909.

HEUSER, CARLOS ALBERTO. Projeto de Banco de Dados. 6a ed., Editora Bookman, 2010. ISBN: 9788577803828.

TEOREY, T.; LIGHSTONE, S.; NADEAU, T.; JAGADISH, H.V. Projeto e Modelagem de Banco de Dados. 2a ed. Editora Campus, 2013. ISBN: 9788535264456.

BIBLIOGRAFIA COMPLEMENTAR:

BAPTISTA, L. F. Linguagem SQL: guia prático de aprendizagem. 1ª edição. Editora Érica, 2011. ISBN: 9788536511559

DATE, C. J. Introdução a Sistemas de Banco de Dados. 8ª ed. Editora Campus. 2005. ISBN: 8535212736.

MACHADO, FELIPE NERY R. Banco De Dados - Projeto e Implementação. 1ª ed. Editora Érica, 2004. ISBN: 8536500190.

MACHADO, Felipe Nery Rodrigues. Projeto de Banco de Dados - Uma Visão Prática.

ROCHA, A. S. SQL passa a passo: Utilizando PostgreSQL. 1a ed., Editora Ciência Moderna, 2014. ISBN: 9788539905386.

ELABORADO POR:

Comissão de Elaboração do PPC

INSTITUTO FEDERAL DE EDUCAÇÃO CIÊNCIA E TECNOLOGIA DO AMAZONAS



Curso:	Técnico de Nível Médio em informática para Internet				
Forma:	Subsequente	Eixo Tecnológico:	Informação e Comunicação		
Disciplina:	Fundamentos de Sistemas Operacionais				
Módulo:	CH Teórica:	CH Prática:	CH EAD:	CH Semanal:	CH Semestral:
2º	20	20	-	2	40

EMENTA

Histórico; Classificação; Estrutura dos S.O.; Mono e multiprogramação; Processos; Técnicas de escalonamento de processos; Sincronização de processos; Threads; Gerência de memória em sistemas multiprogramados; Técnicas de gerência de memória real; Técnicas de gerência de memória virtual: paginação e segmentação; Sistemas de arquivos; Sistemas de E/S; Estudo de um sistema operacional real.

PERFIL PROFISSIONAL DO DOCENTE

Bacharelado em: Ciência da Computação ou Engenharia da Computação ou Engenharia de Software ou Sistemas de Informação;
 Ou Licenciatura em: Informática ou Computação;
 Ou Cursos Superiores de Tecnologia em: Sistemas para Internet, Análise e Desenvolvimento de Sistemas, Banco de Dados, Sistemas Embarcados ou Redes de Computadores.

ÁREAS DE INTEGRAÇÃO

Matemática, Língua Portuguesa e Inglesa.

PROGRAMA

OBJETIVO GERAL:

Proporcionar ao aluno conhecimento sobre os diversos sistemas operacionais existentes, seu funcionamento e suas aplicabilidades nos sistemas computacionais.

OBJETIVOS ESPECÍFICOS:

1. Capacitar o aluno a ter visão sistêmica de funcionamento do sistema operacional.
2. Capacitar o aluno a entender a relação usuário-sistema operacional-hardware;
3. Capacitar o aluno a visualizar a influência do tipo de sistema operacional na

<p>programação de aplicativos;</p> <p>4. Capacitar o aluno a entender as técnicas utilizadas para que o sistema operacional funcione de maneira sincronizada.</p>
CONTEÚDO PROGRAMÁTICO
<p>1. HISTÓRICO</p> <p>1.1. A primeira geração (1945-1955) – Válvulas;</p> <p>1.2. A segunda geração (1955-1965) – transistores e sistemas em lote (batch);</p> <p>1.3. A terceira geração (1965-1980) – CIs e multiprogramação;</p> <p>1.4. A quarta geração (1980-presente) – computadores pessoais.</p> <p>2. CLASSIFICAÇÃO</p> <p>2.1. Sistemas operacionais de computadores de grande porte;</p> <p>2.2. Sistemas operacionais de servidores;</p> <p>2.3. Sistemas operacionais multiprocessadores;</p> <p>2.4. Sistemas operacionais de computadores pessoais;</p> <p>2.5. Sistemas operacionais de computadores portáteis;</p> <p>2.6. Sistemas operacionais embarcados;</p> <p>2.7. Sistemas operacionais de nós de sensores (sensor node);</p> <p>2.8. Sistemas operacionais de tempo real;</p> <p>2.9. Sistemas operacionais de cartões inteligentes (smart cards).</p> <p>3. MONO E MULTIPROGRAMAÇÃO</p> <p>3.1. Sistemas Monoprogramáveis/Monotarefa;</p> <p>3.2. Sistemas Multiprogramáveis/Multitarefa</p> <p>3.2.1. Sistemas batch;</p> <p>3.2.2. Sistemas de tempo compartilhado;</p> <p>3.2.3. Sistemas de tempo real;</p> <p>3.2.4. Sistemas com múltiplos processadores.</p> <p>3.3. Sistemas com Múltiplos Processadores (sistemas fortemente acoplados, sistemas fracamente acoplados).</p> <p>4. PROCESSOS</p> <p>4.1. Estrutura do Processo;</p> <p>4.2. Estados do Processo;</p> <p>4.3. Mudanças de Estado do Processo;</p> <p>4.4. Processos CPU-BOUND e I/O-BOUND;</p> <p>4.5. Processos Independentes, Subprocessos.</p> <p>5. SINCRONIZAÇÃO DE PROCESSOS</p> <p>5.1. Interrupções e Exceções;</p> <p>5.2. Operações de Entrada e Saída;</p> <p>5.3. Buffering;</p> <p>5.4. Spooling;</p> <p>5.5. Reentrância.</p>

6. TÉCNICAS DE ESCALONAMENTO DE PROCESSOS
 - 6.1. Critérios de escalonamento;
 - 6.2. Escalonamentos não preemptivos e preemptivos;
 - 6.3. Escalonamento First-In-First-Out (FIFO);
 - 6.4. Escalonamento Circular;
 - 6.5. Escalonamento por prioridades;
 - 6.6. Escalonamento circular com prioridades.

7. THREADS
 - 7.1. Ambiente Monothread;
 - 7.2. Ambiente Multithread.

8. GERÊNCIA DE MEMÓRIA EM SISTEMAS MULTIPROGRAMADOS
 - 8.1. Hierarquia de Memórias;
 - 8.2. Gerenciador de Memória.

9. TÉCNICAS DE GERÊNCIA DE MEMÓRIA REAL
 - 9.1. Alocação (Estática, Dinâmica, Local);
 - 9.2. swapping.

10. TÉCNICAS DE GERÊNCIA DE MEMÓRIA VIRTUAL
 - 10.1. Paginação e segmentação.
 - 10.2. Espaço de endereçamento virtual;
 - 10.3. Mapeamento;
 - 10.4. Memória virtual por paginação.

11. SISTEMAS DE ARQUIVOS
 - 11.1. Introdução;
 - 11.2. Arquivos;
 - 11.3. Diretórios;
 - 11.4. Proteção de Acesso.


12. SISTEMAS DE E/S
 - 12.1. Princípios do Hardware de E/S;
 - 12.2. Princípios do Software de E/S;
 - 12.3. Camadas do Software de E/S;
 - 12.4. Discos; Relógios;
 - 12.5. Interfaces com o usuário: teclado, mouse, monitor.

13. ESTUDO DE UM SISTEMA OPERACIONAL REAL
 - 13.1. Sistema Operacional Privado ou Gratuito Open Source.

BIBLIOGRAFIA BÁSICA:


DEITEL, H. M., DEITEL, P.J., CHOFINES, D.R. **Sistemas Operacionais**. 3. ed. São Paulo: Pearson, 2005. ISBN: 9788576050117.
 SILBERSCHATZ, Abraham; GALVIN, Peter Baer; GAGNE, Greg. **Fundamentos de Sistemas Operacionais**. 9. ed. Rio de Janeiro: LTC, 2015. ISBN: 9788521629399.

TANENBAUM, Andrews. S.; BOSS, Herbert. Sistemas Operacionais Modernos . 4. ed. São Paulo: Pearson, 2016. ISBN: 9788543005676.
BIBLIOGRAFIA COMPLEMENTAR:
ALVES, Jose Marques. Sistemas Operacionais . Rio de Janeiro: LTC, 2011. ISBN: 978852161807. MACHADO, Francis Berenger; MAIA, Luiz Paulo. Arquitetura de Sistemas Operacionais . 5. ed. Rio de Janeiro: LTC, 2013. ISBN: 9788521622109. NEMETH, Evi; HEIN, Trent R.; SNYDER, Garth. Manual completo do Linux: guia do administrador . 2. ed. São Paulo: Pearson, 2007. ISBN: 9788576051121. SANTOS, Winderson Eugênio; GORDULHO JUNIOR, José Hamilton C. Sistemas Operacionais . São Paulo: Érica, 2014. ISBN: 9788536506159. SILBERSCHATZ, Abraham; GALVIN, Peter Baer; GAGNE, Greg. Sistemas Operacionais com Java . 8. ed. Rio de Janeiro: Campus, 2016. ISBN: 9788535283679.
ELABORADO POR:
Comissão de Elaboração do PPC

INSTITUTO FEDERAL DE EDUCAÇÃO CIÊNCIA E TECNOLOGIA DO AMAZONAS 					
Curso:	Técnico de Nível Médio em informática para Internet				
Forma:	Subsequente	Eixo Tecnológico:	Informação e Comunicação		
Disciplina:	Desenvolvimento Web I				
Módulo:	CH Teórica:	CH Prática:	CH EAD:	CH Semanal:	CH Semestral:
2º	40	40	-	4	80
EMENTA					
Introdução à Web. O modelo cliente e servidor. O protocolo HTTP e sua relação com a Web. Arquiteturas de desenvolvimento de aplicações para Web. Tecnologias de programação de aplicações para Web front-end.					
PERFIL PROFISSIONAL DO DOCENTE					
Bacharelado em: Ciência da Computação ou Engenharia da Computação ou Engenharia de Software ou Sistemas de Informação; Ou Licenciatura em: Informática ou Computação; Ou Cursos Superiores de Tecnologia em: Sistemas para Internet, Análise e Desenvolvimento de Sistemas, Banco de Dados, Sistemas Embarcados ou Redes de Computadores.					
ÁREAS DE INTEGRAÇÃO					

Todas as disciplinas por meio da construção de um website cujo conteúdo seja de alguma disciplinas do curso.
PROGRAMA
OBJETIVO GERAL:
Capacitar os discentes à criarem sites estáticos para a internet.
OBJETIVOS ESPECÍFICOS:
<ol style="list-style-type: none"> 1. Produzir páginas web de acordo com as exigências de padronização 2. Criar Scripts para aumentar a interatividade das páginas 3. Estruturar documentos web usando a linguagem de marcação 4. Formatar a apresentação de documentos web utilizando linguagem de estilo
CONTEÚDO PROGRAMÁTICO
<ol style="list-style-type: none"> 1. História da Internet e da World Wide Web 2. Requisições HTTP 3. Introdução ao paradigma cliente/servidor 4. Programação Front-End <ol style="list-style-type: none"> 4.1. Linguagem de Marcação: blocos de montagem de páginas HTML, trabalhando com arquivos de páginas Web, Estrutura básica do HTML, Texto, Imagens, Links. 4.2. Linguagem de Estilo: blocos de montagem do CSS, trabalhando com folhas de estilo, definindo seletores, formatação de textos com estilos, layout com estilos, folhas de estilo de portáteis e desktop, fontes web. 4.3. Linguagem de Script: introdução, operações aritméticas, desvios condicionais, estruturas de repetição, arrays, funções, validação de dados de entrada de formulários, manipulação de janelas, objetos. 4.4. Especificações Web Standard e Padrões de Acessibilidade 4.5. Frameworks Front-End 4.6. Princípios de aplicações Web e hospedagem
BIBLIOGRAFIA BÁSICA:
<p>CROWTHER, Rob; LENNON, Joe; BLUE, Ash; WANISH, Greg. HTML5 em Ação. Novatec, 2014.</p> <p>CASTRO, Elizabeth; HYLOP, Bruce. HTML5 e CSS3 - Guia Prático e Visual. Alta Books, 2013.</p> <p>SILVA, Maurício Samy. Fundamentos de HTML5 e CSS3. Novatec, 2015.</p> <p>SILVA, Samy M. JavaScript: Guia do programador. 1. ed. São Paulo: Novatec, 2010. ISBN: 9788575222485</p>

BIBLIOGRAFIA COMPLEMENTAR:
DIMES, T. JavaScript: Um guia para aprender a linguagem. 1. ed. Babelcube Inc, 2015. ISBN: 9781507124048.
DUCKET, J. HTML e CSS: Projete e construa sites. 1ª. ed. Rio de Janeiro: Alta Books, 2016. ISBN: 9788576089391.
FERREIRA, S. Guia Prático de HTML 5. 1. ed. São Paulo: Universo dos Livros, 2013. ISBN: 9788579303760.
GOURLEY, D.; TOTTY, B. HTTP: The Definitive Guide. 1. ed. Califórnia/EUA: O'Reilly, 2002. ISBN: 9781565925090.
SILVA, Maurício Samy. HTML5. A linguagem de Marcação que Revolucionou a Web.
NOBLE, Jeff; TITTEL, Ed. HTML, XHTML E CSS Para Leigos.
NIEDERST, J. Aprenda Web design. Rio de Janeiro: Editora Ciência moderna, 2002.
ELABORADO POR:
Comissão de Elaboração do PPC

INSTITUTO FEDERAL DE EDUCAÇÃO CIÊNCIA E TECNOLOGIA DO AMAZONAS 					
Curso:	Técnico de Nível Médio em informática para Internet				
Forma:	Subsequente	Eixo Tecnológico:	Informação e Comunicação		
Disciplina:	Projeto Integrador I				
Módulo:	CH Teórica:	CH Prática:	CH EAD:	CH Semanal:	CH Semestral:
2º	10	10	20	2	40
EMENTA					
Gestão da qualidade, Métodos e técnicas de pesquisa. Elaboração e apresentação do trabalho técnico-científico. Principais normas dos trabalhos acadêmicos, conforme as normas vigentes da ABNT. Desenvolvimento de projeto contemplando a integração entre as disciplinas cursadas, através da resolução de um projeto-problema proposto.					
PERFIL PROFISSIONAL DO DOCENTE					
Bacharelado em: Ciência da Computação ou Engenharia da Computação ou Engenharia de Software ou Sistemas de Informação; Ou Licenciatura em: Informática ou Computação;					

Ou Cursos Superiores de Tecnologia em: Sistemas para Internet, Análise e Desenvolvimento de Sistemas, Banco de Dados, Sistemas Embarcados ou Redes de Computadores.
ÁREAS DE INTEGRAÇÃO
Esta disciplina possui integração com todas as disciplinas do 2º Módulo do Curso.
PROGRAMA
OBJETIVO GERAL:
Desenvolver projetos de pesquisa na área de informática.
OBJETIVOS ESPECÍFICOS:
<ol style="list-style-type: none"> 1. Conhecer modelos de elaboração de projetos. 2. Elaborar um projeto interdisciplinar. 3. Acompanhar as etapas de execução do projeto.
CONTEÚDO PROGRAMÁTICO
<ol style="list-style-type: none"> 1. Introdução à Metodologia Científica <ol style="list-style-type: none"> 1.1. O que é método científico 1.2. Principais técnicas de pesquisa 1.3. A pesquisa na Computação 2. Elaboração de Projeto <ol style="list-style-type: none"> 2.1. Definição do Projeto 2.2. Elaboração do tema e dos objetivos do Projeto 2.3. Definição do cronograma de atividades 2.4. Revisão da literatura 2.5. A importância de gerenciar as etapas de desenvolvimento do projeto 2.6. Gestão da qualidade 3. Normas Acadêmicas <ol style="list-style-type: none"> 3.1. Principais normas da ABNT para elaboração de projetos e relatórios 3.2. Artigos científico 4. Desenvolvimento e Apresentação do Projeto <ol style="list-style-type: none"> 4.1. Acompanhamento das etapas do projeto 4.2. Relação aluno-orientador 4.3. Como apresentar um projeto 4.4. Seminário de apresentação do projeto
BIBLIOGRAFIA BÁSICA:
KOLLER, S. H.; COUTO, M. C.; VON HOHENDORFF, J. Manual de Produção Científica. Porto Alegre: Penso, 2014. ISBN: 9788565848916.
LAKATOS, Eva Maria; MARCONI, Marina de Andrade. Fundamentos da Metodologia

Científica. 7. ed. São Paulo: Atlas, 2010. ISBN: 9788522457588.
 WAZLAWICK, Raul Sidnei. Metodologia de Pesquisa para Ciência da Computação. 2. ed. Rio de Janeiro: Elsevier, 2014. ISBN: 9788535277821.

BIBLIOGRAFIA COMPLEMENTAR:

BOOTH, Wayne C. A arte da pesquisa. 2. ed. São Paulo: Martins Fontes, 2005. ISBN: 8533621574.

DRESCH, Aline; LACERDA, Daniel Pacheco; ANTUNES JUNIOR, Jose Antonio Valle. Design Science Research: Método de Pesquisa Para Avanço da Ciência e Tecnologia. Porto Alegre: Bookman, 2014. ISBN: 9788582602980.

LAKATOS, Eva Maria; MARCONI, Marina de Andrade. Técnicas de Pesquisa. 8. ed. São Paulo: Atlas, 2017. ISBN: 9788597012811.

MATTAR, João. Metodologia Científica na Era Digital. 4. ed. São Paulo: Saraiva, 2017. ISBN: 9788547220310.

ZOBEL, Justin. Writing for Computer Science. 3. ed. Springer, 2014. ISBN: 9781447166382.

ELABORADO POR:

Comissão de Elaboração do PPC

INSTITUTO FEDERAL DE EDUCAÇÃO CIÊNCIA E TECNOLOGIA DO AMAZONAS



Curso:	Técnico de Nível Médio em informática para Internet				
Forma:	Subsequente	Eixo Tecnológico:	Informação e Comunicação		
Disciplina:	Relações Interpessoais e Ética				
Módulo:	CH Teórica:	CH Prática:	CH EAD:	CH Semanal:	CH Semestral:
3º	20	20	-	2	4

EMENTA

Ética e Moral. Ética no Mundo Contemporâneo. Liberdade, Consciência e Responsabilidade. Ética e Direito. Ética Profissional no âmbito das Tecnologias da Informação. Tendências Contemporâneas em Ética.

PERFIL PROFISSIONAL DO DOCENTE

Profissional graduado nos cursos da área das Humanidades, Administração e/ou

Computação, com conhecimento em legislação e ética.
ÁREAS DE INTEGRAÇÃO
Todas as disciplinas previstas no curso, uma vez que esta disciplina visa a formação profissional.
PROGRAMA
OBJETIVO GERAL:
Contribuir para o processo de formação acadêmica do aluno proporcionando o estudo de regras morais e jurídicas que regem as pessoas e profissões relacionadas à Informática e que determinam o profissionalismo relacionado aos direitos e deveres de criadores e usuários das Tecnologias de Informação.
OBJETIVOS ESPECÍFICOS:
<ol style="list-style-type: none"> 1. Apresentar os princípios morais e éticos que regem o convívio em sociedade; 2. Tratar da importância da ética profissional para a prestação de serviços econômicos na área de informática; 3. Relacionar o comportamento profissional de acordo com a legislação vigente; 4. Apresentar os princípios constitucionais e administrativos da legislação.
CONTEÚDO PROGRAMÁTICO
<ol style="list-style-type: none"> 1. Ética e Moral <ol style="list-style-type: none"> 1.1. O significado de Ética 1.2. Os fins da ação ética 1.3. Ética e Direito 1.4. Direito e Moral 1.5. Ética, Pluralismo e Diversidade 1.6. Tendências contemporâneas em ética 2. Ética Profissional <ol style="list-style-type: none"> 2.1. Ética e profissão 2.2. Profissão e Código de Ética 2.3. Ética na Informática 2.4. Garantia de direitos e sigilo das informações 3. Noções de Direito Constitucional <ol style="list-style-type: none"> 3.1. Conceito, Estruturação e Função 3.2. Classificação 3.3. Princípios Constitucionais 3.4. Normas constitucionais 3.5. Eficácia e aplicabilidade das normas constitucionais 4. Noções de Direito Administrativo <ol style="list-style-type: none"> 4.1. Objetivos e conceitos 4.2. Atos administrativos 4.3. Administração Pública e Privada 4.4. Atuação do Estado
BIBLIOGRAFIA BÁSICA:

BARGER, Roberto N. *Ética Na Computação: Uma Abordagem Baseada em Casos*. Rio de Janeiro: LTC, 2011. ISBN: 9788521617761.

CASTILHO, José Roberto F. *Legislação Básica de Direito da Informática*. São Paulo: Pílares, 2016. ISBN: 9788581830810.

MELLO, Celso A. *Bandeira de. Curso de Direito Administrativo*. 33. ed. São Paulo: Malheiros, 2016. ISBN: 9788539203475.

BIBLIOGRAFIA COMPLEMENTAR:

ARRUDA, Maria C. Coutinho de.; WHITAKER, Maria do Carmo; RAMOS, José Maria R. *Fundamentos de Ética Empresarial e Econômica*. 4. ed. São Paulo: Atlas, 2009. ISBN: 9788522456581.

CHAUÍ, Marilena. *Convite à Filosofia*. 14. ed. São Paulo: Ática, 2010. ISBN: 9788508134694.

HALL, Stuart. *A identidade cultural na pós-modernidade*. 12. ed. Rio de Janeiro: DP&A, 2014. ISBN: 9788583160076.

LENZA, Pedro. *Direito constitucional esquematizado*. 20. ed. São Paulo: Saraiva, 2016. ISBN: 9788547212063.

MORAES, Alexandre de. *Direito constitucional*. 33. ed. São Paulo: Atlas, 2017. ISBN: 9788597009590.

ELABORADO POR:

Comissão de Elaboração do PPC

INSTITUTO FEDERAL DE EDUCAÇÃO CIÊNCIA E TECNOLOGIA DO AMAZONAS



Curso:	Técnico de Nível Médio em informática para Internet				
Forma:	Subsequente	Eixo Tecnológico:	Informação e Comunicação		
Disciplina:	Interação Homem Computador				
Módulo:	CH Teórica:	CH Prática:	CH EAD:	CH Semanal:	CH Semestral:
3º	20	20	-	2	40

EMENTA

Fatores humanos em software interativo. Padrões e estilos de interação. Atributos de qualidade em IHC. Métodos e técnicas de análise, projeto, implementação e avaliação em IHC.

PERFIL PROFISSIONAL DO DOCENTE
<p>Bacharelado em: Ciência da Computação ou Engenharia da Computação ou Engenharia de Software ou Sistemas de Informação;</p> <p>Ou Licenciatura em: Informática ou Computação;</p> <p>Ou Cursos Superiores de Tecnologia em: Sistemas para Internet, Análise e Desenvolvimento de Sistemas, Banco de Dados, Sistemas Embarcados ou Redes de Computadores.</p>
ÁREAS DE INTEGRAÇÃO
<p>Pode ser integrada com as demais disciplinas do curso, permitindo a interdisciplinaridade para melhoria na perspectiva visual.</p>
PROGRAMA
OBJETIVO GERAL:
<p>Permitir aos alunos o desenvolvimento de interfaces computacionais de fácil utilização, atraentes, intuitivas e que respeitam regras essenciais de interação com o usuário.</p>
OBJETIVOS ESPECÍFICOS:
<ol style="list-style-type: none"> 1. Adquirir fundamentos teórico-práticos para refletir, avaliar e conceber interfaces de qualidade para diferentes tipos de aplicações. 2. Criar interfaces amigáveis para os usuários de sistemas computacionais.
CONTEÚDO PROGRAMÁTICO
<ol style="list-style-type: none"> 1. Fundamentos da Interação Homem-Computador <ol style="list-style-type: none"> 1.1. O Impacto das Tecnologias de Informação e Comunicação no cotidiano. 1.2. Histórico da IHC. 1.3. IHC como área Multidisciplinar. 1.4. Diferentes Visões sobre a Construção de Sistemas Interativos. 1.5. Fatores Humanos na Construção de Software. 2. Interface com o usuário <ol style="list-style-type: none"> 2.1. Importância de um bom projeto de interface. 2.2. Possíveis causas de interfaces ruins. 2.3. Características dos usuários. 2.4. Implicações para o projeto de interface. 3. Princípios de Design <ol style="list-style-type: none"> 3.1. Características de uma boa interface. 3.2. Visibilidade, affordance, feedback, modelos conceituais, consistência, tolerância a erros, consistência. 3.3. Diagramação. 3.4. Teoria das cores. 4. Representação gráfica da Interface

- 4.1. Modelagem e codificação gráfica.
- 4.2. Mapeamento arbitrário e direto, código de cores e ícones.
- 4.3. Implicações de Multitarefa.

5. Noções de Usabilidade, Ergonomia e Semiótica
 - 5.1. A importância da Usabilidade em projetos de Interação.
 - 5.2. Ergonomia na IHC.
 - 5.3. A Engenharia Semiótica em IHC.

6. Avaliação e Projetos de IHC
 - 6.1. Avaliação por Inspeção.
 - 6.2. Avaliação por Observação.
 - 6.3. Testes de Usabilidade.
 - 6.4. Construção e avaliação de protótipos funcionais.

BIBLIOGRAFIA BÁSICA:

BARBOSA, S.D.J.; SILVA, B.S. *Interação Humano-Computador*. Rio de Janeiro: Elsevier, 2010. ISBN: 9788535234183.

BENYON, D. *Interação Humano-Computador*. 2. ed. São Paulo: Pearson, 2011. ISBN: 9788579361098.

ROGERS, I.; SHARP, H.; PREECE, J. *Design de Interação: Além da Interação Humano-Computador*. 3. ed. Porto Alegre: Bookman, 2013. ISBN: 9788582600061.

BIBLIOGRAFIA COMPLEMENTAR:

FERREIRA, Simone B. L.; NUNES, Ricardo R. **E-Usabilidade**. São Paulo: LTC, 2008. ISBN: 9788521616511.

KRUG, Steve. **Simplificando coisas que parecem complicadas**. Rio de Janeiro: Alta Books, 2010. ISBN: 9788576084518.


LOWDERMILK, Travis. **Design Centrado No Usuário: Um Guia Para o Desenvolvimento de Aplicativos Amigáveis**. São Paulo: Novatec, 2013. ISBN: 9788575223666.

MELO, Adriana; ABELHEIRA, Ricardo. **Design Thinking & Thinking Design**. São Paulo: Novatec, 2015. ISBN: 9788575224533.


NIELSEN, J.; BUDI, R. **Usabilidade Móvel**. Rio de Janeiro: Elsevier, 2013. ISBN: 9788535264272.

ELABORADO POR:

Comissão de Elaboração do PPC

INSTITUTO FEDERAL DE EDUCAÇÃO CIÊNCIA E TECNOLOGIA DO AMAZONAS					
					
Curso:	Técnico de Nível Médio em informática para Internet				
Forma:	Subsequente	Eixo Tecnológico:	Informação e Comunicação		
Disciplina:	Desenvolvimento Web II				
Módulo:	CH Teórica:	CH Prática:	CH EAD:	CH Semanal:	CH Semestral:
3º	40	40	-	4	80
EMENTA					
Tipos, utilização e aplicações de linguagens de programação web. Tratamento de requisição. Integração com Banco de Dados. Controle de sessões e cookies. Manipulação de Arquivos. Desenvolvimento de Sistemas para Web.					
PERFIL PROFISSIONAL DO DOCENTE					
Bacharelado em: Ciência da Computação ou Engenharia da Computação ou Engenharia de Software ou Sistemas de Informação; Ou Licenciatura em: Informática ou Computação; Ou Cursos Superiores de Tecnologia em: Sistemas para Internet, Análise e Desenvolvimento de Sistemas, Banco de Dados, Sistemas Embarcados ou Redes de Computadores.					
ÁREAS DE INTEGRAÇÃO					
Todas as disciplinas por meio da construção de um website cujo conteúdo seja de alguma disciplinas do curso.					
PROGRAMA					
OBJETIVO GERAL:					
Permitir a criação de websites dinâmicos que possibilite buscar informações em banco de dados e uma maior interação com o usuário final do site.					
OBJETIVOS ESPECÍFICOS:					
1. Conhecer fundamentos sobre o desenvolvimento de aplicações cliente/servidor.					
2. Conhecer uma linguagem de programação baseada em código aberto para desenvolvimento de aplicações web.					
3. Integrar banco de dados SQL com as linguagens de scripts para Web.					
CONTEÚDO PROGRAMÁTICO					
1. Introdução ao Desenvolvimento de Web Dinâmico.					
2. Fundamentos da Linguagem de Programação para o lado Servidor					

<ol style="list-style-type: none"> 3. Formulários e interação com as aplicações do lado servidor 4. Métodos de autenticação básica de usuários 5. Integração com banco de dados 6. Manipulação de arquivos 7. Envio de e-mails 8. Sessões e cookies 9. Autenticação e Autorização 10. Linguagem de Programação Web Orientada a Objetos 11. Padrões de Projeto e Frameworks 12. MVC (Model-View-Controller)
BIBLIOGRAFIA BÁSICA:
<p>SOARES, Wallace. PHP 5 - Conceitos, Programação e Integração com Banco de Dados. Editora Érica, 2010.</p> <p>BEAULIEU, Alan. Aprendendo SQL: Dominando os Fundamentos de SQL. Editora: Novatec, 2010.</p> <p>MICHELE E. DAVIS & JON A. PHILLIPS. Aprendendo PHP & MySQL. Editora: Alta Books, 2008.</p> <p>NIEDERAUER, J. Desenvolvendo Web sites com PHP. 3. ed. São Paulo: Novatec, 2016. ISBN: 9788575225349.</p> <p>PUREWALL, S. Aprendendo a Desenvolver Aplicações Web. 2. ed. São Paulo: Novatec, 2014. ISBN: 9788575223475</p>
BIBLIOGRAFIA COMPLEMENTAR:
<p>SILVA, Júlia da. PHP na prática. Rio de Janeiro : Elsevier, 2014.</p> <p>GONÇALVES, E. Desenvolvendo Aplicações Web com JSP, SERVELTS, JAVASERVER FACES, HIBERNATE, EJB 3 PERSISTENCE E AJAX; Rio de Janeiro: Ciência Moderna, 2007.</p> <p>HUSTED, T. Struts em Ação, Editora Ciência Moderna, 2004.</p> <p>BAUER, C.; King, Gavin. Hibernate em Ação, Editora Ciência Moderna, 2005</p>
ELABORADO POR:
Comissão de Elaboração do PPC

INSTITUTO FEDERAL DE EDUCAÇÃO CIÊNCIA E TECNOLOGIA DO AMAZONAS					
					
Curso:	Técnico de Nível Médio em informática para Internet				
Forma:	Subsequente	Eixo Tecnológico:	Informação e Comunicação		
Disciplina:	Empreendedorismo				
Módulo:	CH Teórica:	CH Prática:	CH EAD:	CH Semanal:	CH Semestral:
3º	20	20	-	2	40
EMENTA					
Visão geral sobre empreendedorismo. Perfil do empreendedor. Identificando oportunidades de negócio. Empreendimentos de base tecnológica. Plano de negócios. Ferramentas de Planos de Negócios.					
PERFIL PROFISSIONAL DO DOCENTE					
Profissional graduado na área de Administração, Economia ou Computação, com conhecimento em empreendedorismo de base tecnológica.					
ÁREAS DE INTEGRAÇÃO					
São área de integração o Projeto Integrador 2, Interação Homem-Computador, Programação Web e Relações Interpessoais e Ética.					
PROGRAMA					
OBJETIVO GERAL:					
Fornecer uma visão geral sobre empreendedorismo de base tecnológica. Despertar o espírito empreendedor dos discentes.					
OBJETIVOS ESPECÍFICOS:					
<ol style="list-style-type: none"> 1. Fornecer aos discentes conceitos sobre empreendedorismo. 2. Capacitar os alunos sobre o processo de elaboração do plano de negócio de uma empresa de base tecnológica. 3. Identificar oportunidades de negócios na sua região. 					
CONTEÚDO PROGRAMÁTICO					
Unidade 1 Empreendedorismo: conceitos e definições					
Unidade 2 O Perfil e as características dos empreendedores					
Unidade 3 As habilidades e competências necessárias aos empreendedores e a importância do empreendedorismo para uma sociedade.					
Unidade 4 A Identificação das oportunidades de negócios; Conceitos e definições sobre crise e					

oportunidades; Técnicas de Identificar oportunidades.

Unidade 5

Os Recursos da Tecnologia da Informação na criação de novos negócios; Os softwares disponíveis no mercado no auxílio à criação de novas empresas; Ferramentas e Planilhas na Elaboração do Plano de Negócio ou Estudo de Viabilidade Econômica.

Unidade 6

Conceitos e definições do Plano de Negócios; A importância do Plano de Negócio; A estrutura do Plano de Negócio; O Plano de Marketing; O Plano Financeiro; O Plano e Produção e Jurídico.

BIBLIOGRAFIA BÁSICA:

DORNELAS, José. Plano de Negócios: exemplos práticos. Rio de Janeiro: Elsevier, 2013. ISBN: 9788535269598.

DORNELAS, Jose Carlos Assis. Empreendedorismo: transformando ideias em negócios. Ed. rev. e atual. Rio de Janeiro: Campus, 2005.

PERIN, Bruno. A Revolução das Startups: O Novo Mundo do Empreendedorismo de Alto Impacto. Rio de Janeiro: Alta Books, 2015. ISBN: 9788576089537.

SALIM, Cesar Simões; SILVA, Nelson Caldas. Introdução ao Empreendedorismo: Despertando a atitude empreendedora. Rio de Janeiro: Elsevier, 2009. ISBN: 9788535234664.

BARON, Robert A; SHANE, Scott A; TAKNS, All. Empreendedorismo: uma visão do processo. São Paulo, SP: Thomson Learning Pioneira, 2007.

CHIAVENATO, IDALBERTO. Empreendedorismo: dando asas ao espírito empreendedor: empreendedorismo e viabilização de novas empresas: um guia compreensivo para iniciar e tocar sem próprio negócio. São Paulo: Saraiva, 2005.

BIBLIOGRAFIA COMPLEMENTAR:

GRANDO, Nei. Empreendedorismo Inovador: Como Criar Startups de Tecnologia no Brasil. São Paulo: Évora, 2012. ISBN: 9788563993434.

GUGLIOTTI, André. Construindo uma loja virtual: A jornada de uma empreendedora em seu primeiro negócio online. São Paulo: Novatec, 2016. ISBN: 9788575224946.

PATRÍCIO, Patrícia S.; CANDIDO, Cláudio R. Empreendedorismo: Uma Perspectiva Multidisciplinar. São Paulo: LTC, 2016. ISBN: 9788521630432.

PORTO, Geciane Silveira. Gestão da Inovação e Empreendedorismo. Rio de Janeiro: Elsevier, 2013. ISBN: 9788535272741.

TALES, Andreassi. Práticas de Empreendedorismo: Casos e Planos de Negócios. Rio de Janeiro: Elsevier, 2012. ISBN: 9788535256994.

FERRARI, Roberto. Empreendedorismo para Computação: Criando Negócios de Tecnologia.

BRITTO, Francisco; WEVER, Luiz. Empreendedores brasileiros: a experiência e as lições

de quem faz acontecer Rio de Janeiro: Elsevier, 2004. 169p. v.2

DOLABELA, FERNANDO. O segredo de Luísa: uma ideia, uma paixão e um plano de negócios: como nasce o empreendedor e se cria uma empresa. Rio de Janeiro: Sextante, 2008.


DORNELAS, José C. A. Empreendedorismo corporativo: como ser empreendedor, inovar e se diferenciar em organizações estabelecidas: como ser empreendedor, inovar e se diferenciar em organizações estabelecidas Rio de Janeiro: Elsevier, 2003.

DRUCKER, P.F., Inovação e espírito empreendedor, 2ª edição, Pioneira, São Paulo, 1987.

FILION, Louis J.; DOLABELA, Fernando. Boa ideia! E agora?: Plano de negócio, o caminho seguro para criar e gerenciar sua empresa: plano de negócio, o caminho seguro para criar e gerenciar sua empresa. São Paulo: Cultura, c2000.

ELABORADO POR:

Comissão de Elaboração do PPC

INSTITUTO FEDERAL DE EDUCAÇÃO CIÊNCIA E TECNOLOGIA DO AMAPÁ					
					
Curso:	Técnico de Nível Médio em informática para Internet				
Forma:	Subsequente	Eixo Tecnológico:	Informação e Comunicação		
Disciplina:	Projeto Integrador II				
Módulo:	CH Teórica:	CH Prática:	CH EAD:	CH Semanal:	CH Semestral:
3º	20	20	-	2	40
EMENTA					
Desenvolvimento de projeto contemplando a integração entre as disciplinas cursadas, através da resolução de um projeto-problema proposto.					
PERFIL PROFISSIONAL DO DOCENTE					
Bacharelado em: Ciência da Computação ou Engenharia da Computação ou Engenharia de Software ou Sistemas de Informação; Ou Licenciatura em: Informática ou Computação; Ou Cursos Superiores de Tecnologia em: Sistemas para Internet, Análise e Desenvolvimento de Sistemas, Banco de Dados, Sistemas Embarcados ou Redes de Computadores.					
ÁREAS DE INTEGRAÇÃO					

A disciplina possui integração com todas as disciplinas estudadas no 3º módulo.
PROGRAMA
OBJETIVO GERAL:
Despertar no discente a importância de se elaborar um projeto em informática.
OBJETIVOS ESPECÍFICOS:
<ol style="list-style-type: none"> 1. Elaborar um projeto que integre as disciplinas do 3º módulo do Curso. 2. Elaborar um projeto seguindo as normas técnicas. 3. Acompanhar a execução de um projeto.
CONTEÚDO PROGRAMÁTICO
Conteúdo programático a critério do professor, desde que apresente o roteiro e critérios para a elaboração de um projeto envolvendo os conhecimentos adquiridos ao longo do curso.
BIBLIOGRAFIA BÁSICA:
A critério do professor, tais como artigos científicos, apostilas, manuais técnicos, livros digitais e/ou livros impressos.
BIBLIOGRAFIA COMPLEMENTAR:
A critério do professor, tais como artigos científicos, apostilas, manuais técnicos, livros digitais e/ou livros impressos.
ELABORADO POR:
Comissão de Elaboração do PPC



MINISTÉRIO DA EDUCAÇÃO
INSTITUTO FEDERAL DO AMAZONAS

PROJETO POLÍTICO DE CURSO Nº 24/2019 - CPE/REITORIA (11.01.01.04.08.01)

Nº do Protocolo: NÃO PROTOCOLADO

Manaus-AM, 25 de Março de 2019

CLAB_PPCverso_CONSUP_SUB_Informtica_para_Internet.pdf

Total de páginas do documento original: 121

(Assinado digitalmente em 09/04/2019 08:38)

SARA CARNEIRO DA SILVA

PRESIDENTE

268007

Para verificar a autenticidade deste documento entre em <https://sig.ifam.edu.br/documentos/>
informando seu número: **24**, ano: **2019**, tipo: **PROJETO POLÍTICO DE CURSO**, data de emissão:
25/03/2019 e o código de verificação: **e5d76f7ed0**