

BOLETIM MENSAL INFORMATIVO



BASE: ABRIL/ 2025
- CAMPUS

Coordenação Geral de
Planejamento Institucional/
CGPLANI

APRESENTAÇÃO

Neste boletim, serão apresentados os gráficos referentes às situações dos instrumentos de planejamento registrados no sistema SIGPP.



PROCEDIMENTOS METODOLÓGICOS


Os dados analisados foram extraídos do sistema SIGPP, na data base de 05/05/2025, refletindo o cenário no mês de abril/2025.

OBJETIVO

Monitorar, analisar e divulgar os resultados em relação ao Plano de Metas para acompanhamento do desempenho das unidades, a fim de subsidiar a gestão em relação as ações para atingimento das metas e dos objetivos institucionais.

www.ifam.edu.br

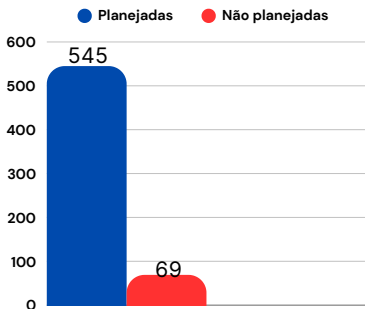
E-mail:cgplan@ifam.edu.br
dpdi@ifam.edu.br



PLANO DE METAS/2025 - CAMPUS

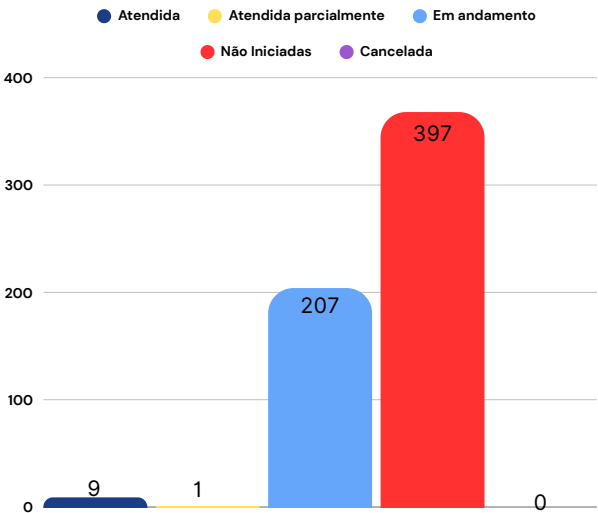
QUADRO GERAL

DESCRIÇÃO	ANTERIOR	ATUAL
PLANEJADAS:	525	545
NÃO PLANEJADAS:	57	69
TOTAL GERAL	582	614



STATUS POR AÇÃO

DESCRIÇÃO	ANTERIOR	ATUAL
ATENDIDA:	9	9
ATENDIDA PARCIALMENTE:	1	1
EM ANDAMENTO:	204	207
NÃO INICIADAS:	368	397
CANCELADA:	0	0



PAINEL DE CUMPRIMENTO POR UNIDADE

UNIDADE	PERCENTUAL DE CUMPRIMENTO ANTERIOR	PERCENTUAL DE CUMPRIMENTO ATUAL	SITUAÇÃO
SAO GABRIEL DA CACHOEIRA	11,67%	11,67%	<div></div>
COARI	4,67%	4,67%	<div></div>
ITACOATIARA	4,14%	4,14%	<div></div>
MANACAPURU	3,60%	3,60%	<div></div>
MAUES	8,67%	3,23%	<div></div>
TABATINGA	2,86%	2,86%	<div></div>
MANAUS DISTRITO INDUSTRIAL	3,10%	2,50%	<div></div>
MANAUS CENTRO	0,00%	0,00%	<div></div>
MANAUS ZONA LESTE	0,00%	0,00%	<div></div>
PRESIDENTE FIGUEIREDO	0,00%	0,00%	<div></div>
HUMAITA	0,00%	0,00%	<div></div>
LABREA	0,00%	0,00%	<div></div>
AVANÇADO BOCA DO ACRE	0,00%	0,00%	<div></div>
TEFE	0,00%	0,00%	<div></div>
PARINTINS	0,00%	0,00%	<div></div>
EIRUNEPE	0,00%	0,00%	<div></div>
AVANÇADO IRANDUBA	0,00%	0,00%	<div></div>

LEGENDA:

Manteve o percentual de cumprimento inalterado

Apresentou acréscimo no percentual de cumprimento

Apresentou decréscimo no percentual de cumprimento



STATUS AÇÃO – POR UNIDADE

UNIDADE	NÃO INICIADA	EM ANDAMENTO	ATENDIDA	ATENDIDA PARCIALMENTE	CANCELADA	TOTAL	% INICIADO
CAMPUS LABREA	1	11	-	-	-	12	91,67
CAMPUS SAO GABRIEL DA CACHOEIRA	3	13	-	-	-	16	81,25
CAMPUS PRESIDENTE FIGUEIREDO	17	49	-	-	-	66	74,24
CAMPUS COARI	4	7	-	-	-	11	63,64
CAMPUS MANAUS CENTRO	51	62	-	-	-	113	54,87
CAMPUS ITACOATIARA - CITA	44	30	3	-	-	77	42,86
CAMPUS DISTRITO INDUSTRIAL - CMDI	35	12	5	-	-	52	32,69
CAMPUS AVANÇADO IRANDUBA	27	9	-	-	-	36	25,00
CAMPUS MAUES	22	7	-	-	-	29	24,14
CAMPUS MANACAPURU	23	2	-	1	-	26	11,54
CAMPUS PARINTINS	28	3	-	-	-	31	9,68
CAMPUS HUMAITA	30	1	-	-	-	31	3,23
CAMPUS TABATINGA - CTB	62	1	1	-	-	64	3,13
CAMPUS TEFE	10	-	-	-	-	10	0,00
CAMPUS ZONA LESTE	6	-	-	-	-	6	0,00
CAMPUS EIRUNEPE	13	-	-	-	-	13	0,00
CAMPUS AVANÇADO BOCA DO ACRE	21	-	-	-	-	21	0,00
TOTAL GERAL	397	207	9	1	0	614	35,34

LEGENDA:

- NÃO INICIADAS: Ações registradas no sistema, mas até o presente momento sem movimentação de início da atividade ;
- EM ANDAMENTO: Ações registradas no sistema e em andamento normal de execução;
- ATENDIDA: Ações registradas no sistema e que já foram concluídas;
- ATENDIDA PARCIALMENTE: Ações registradas no sistema, já foram concluídas mas de forma parcial que atende sua criação;
- CANCELADA: Ações registradas no sistemas, mas por algum motivo foram CANCELADAS por sua unidade de registro.



SITUAÇÃO E PLANEJAMENTO

UNIDADE	LIMITE ORÇAMENTÁRIO	UTILIZADO	SALDO	% ALOCADO
HUMAITA	2.549.336,00	2.549.336,00	0,00	100,00
TABATINGA	2.400.607,00	2.400.607,00	0,00	100,00
PARINTINS	2.590.020,57	2.590.020,57	0,00	100,00
MANAUS DISTRITO INDUSTRIAL	3.819.140,43	3.819.140,43	0,00	100,00
MANACAPURU	1.219.716,00	1.219.716,00	0,00	100,00
ITACOATIARA	2.332.642,00	2.332.642,00	0,00	100,00
MANAUS CENTRO	8.963.598,91	8.963.598,91	0,00	100,00
LABREA	2.776.082,00	2.759.642,58	16.439,42	99,41
AVANÇADO IRANDUBA	976.801,00	939.449,21	37.351,79	96,18
MAUES	2.534.404,00	2.435.322,94	99.081,06	96,09
PRESIDENTE FIGUEIREDO	2.106.229,00	1.893.600,00	212.629,00	89,90
COARI	2.007.530,00	1.481.475,30	526.054,70	73,80
SAO GABRIEL DA CACHOEIRA	1.996.240,00	1.391.314,47	604.925,53	69,70
MANAUS ZONA LESTE	6.443.719,36	0,00	6.443.719,36	0,00
EIRUNEPE	1.586.263,00	0,00	1.586.263,00	0,00
AVANÇADO BOCA DO ACRE	904.585,00	0,00	904.585,00	0,00
TEFE	1.926.080,00	0,00	1.926.080,00	0,00
TOTAL GERAL	47.132.994,27	34.775.865,41	12.357.128,86	73,78

LEGENDA:

- Este quadro apresenta o saldo orçamentário por unidade, seu valor utilizado no sistema SIGPP /PM-2025 e o saldo remanescente por unidade.



RESUMO ESTRATÉGICO

UNIDADE	PERSPECTIVAS	OBJETIVOS	METAS	AÇÕES
AVANÇADO BOCA DO ACRE	4	4	5	21
AVANÇADO IRANDUBA	3	7	8	36
COARI	3	3	3	11
EIRUNEPE	1	1	1	13
HUMAITA	3	3	5	31
ITACOATIARA	4	14	18	77
LABREA	1	1	1	12
MANACAPURU	4	9	15	26
MANAUS CENTRO	3	12	35	113
MANAUS DISTRITO INDUSTRIAL	4	8	17	52
MANAUS ZONA LESTE	1	1	1	6
MAUES	2	3	3	29
PARINTINS	4	5	7	31
PRESIDENTE FIGUEIREDO	2	4	7	66
SAO GABRIEL DA CACHOEIRA	2	2	2	16
TABATINGA	4	11	15	64
TEFE	1	1	1	10

LEGENDA:

- Perspectiva: são os pontos de vista do negócio (Orçamentária, Pessoas e Infraestrutura, Processos Internos e Resultados);
- Objetivos: definir o que se precisa alcançar em cada perspectiva estratégica;
- Metas: representa ações sem a devida indicação de VALOR ou custo alocado;
- Ações: representa uma ação com o intuito de contribuir com o objetivo estratégico;
- Etapas: representam atividades que complementam as ações.



MAPEAMENTO DE RISCOS POR UNIDADE

UNIDADE	TOTAL DE AÇÕES	TOTAL DE AÇÕES COM RISCO	AÇÕES SEM RISCO ATRIBUÍDO	% DE AÇÕES COM RISCO ATRIBUÍDO
CAMPUS EIRUNEPE	1	1	0	100,00
CAMPUS LABREA	12	12	0	100,00
CAMPUS TEFE	10	10	0	100,00
CAMPUS ZONA LESTE	6	6	0	100,00
CAMPUS MANAUS CENTRO	113	110	3	97,35
CAMPUS ITACOATIARA - CITA	77	71	6	92,21
CAMPUS COARI	11	10	1	90,91
CAMPUS MANACAPURU	26	21	5	80,77
CAMPUS MAUES	29	21	8	72,41
CAMPUS AVANÇADO BOCA DO ACRE	21	15	6	71,43
CAMPUS TABATINGA - CTB	64	37	27	57,81
CAMPUS DISTRITO INDUSTRIAL - CMDI	52	32	20	61,54
CAMPUS HUMAITA	31	15	16	48,39
CAMPUS AVANÇADO IRANDUBA	36	16	20	44,44
CAMPUS PRESIDENTE FIGUEIREDO	66	20	46	30,30
CAMPUS PARINTINS	31	7	24	22,58
CAMPUS SAO GABRIEL DA CACHOEIRA	16	3	13	18,75
TOTAL GERAL	602	407	195	67,61

LEGENDA:

- Este quadro apresenta o mapeamento das ações internas com a respectiva apuração do seu risco de execução. Cada ação interna deverá possuir seu risco vinculado, bem como sua forma de tratamento a esse risco.