

BOLETIM MENSAL INFORMATIVO




BASE: DEZEMBRO / 2024 - CAMPUS

Coordenação Geral de Planejamento Institucional/ CGPLANI

APRESENTAÇÃO

Neste boletim, serão apresentados os gráficos referentes às situações dos instrumentos de planejamento registrados no sistema SIGPP.



PROCEDIMENTOS METODOLÓGICOS

Os dados analisados foram extraídos do sistema SIGPP, na data base de 25/02/2025, refletindo o cenário no mês de dezembro/2024.

OBJETIVO

Monitorar, analisar e divulgar os resultados em relação ao Plano de Metas para acompanhamento do desempenho das unidades, a fim de subsidiar a gestão em relação as ações para atingimento das metas e dos objetivos institucionais.

www.ifam.edu.br

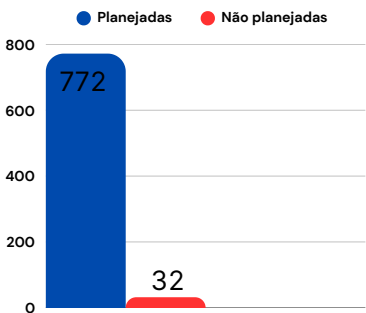
E-mail:cgplan@ifam.edu.br
dpdi@ifam.edu.br



PLANO DE METAS/2024 - CAMPUS

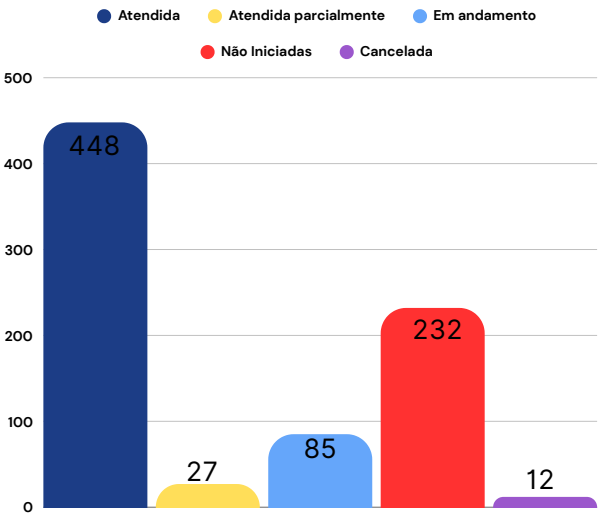
QUADRO GERAL

DESCRIÇÃO	ANTERIOR	ATUAL
PLANEJADAS:	660	772
NÃO PLANEJADAS:	22	32
TOTAL GERAL	682	804



STATUS POR AÇÃO

DESCRIÇÃO	ANTERIOR	ATUAL
ATENDIDA:	80	448
ATENDIDA PARCIALMENTE:	10	27
EM ANDAMENTO:	189	85
NÃO INICIADAS:	397	232
CANCELADA:	6	12



PAINEL DE CUMPRIMENTO POR UNIDADE

UNIDADE	PERCENTUAL DE CUMPRIMENTO ANTERIOR	PERCENTUAL DE CUMPRIMENTO ATUAL	SITUAÇÃO
SAO GABRIEL DA CACHOEIRA	75,50%	100,00%	<div></div>
MANAUS CENTRO	0,00%	100,00%	<div></div>
MANAUS ZONA LESTE	0,00%	100,00%	<div></div>
COARI	83%	96,50%	<div></div>
ITACOATIARA	26,88%	95,10%	<div></div>
PRESIDENTE FIGUEIREDO	73,33%	94,35%	<div></div>
MAUES	17,62%	85,38%	<div></div>
HUMAITA	56,11%	79,74%	<div></div>
TABATINGA	6,67%	75,00%	<div></div>
MANAUS DISTRITO INDUSTRIAL	14,26%	73,11%	<div></div>
MANACAPURU	64,82%	73,04%	<div></div>
LABREA	46,12%	71,75%	<div></div>
AVANÇADO BOCA DO ACRE	54%	54%	<div></div>
TEFE	7,38%	7,38%	<div></div>
PARINTINS	0,00%	0,00%	<div></div>
EIRUNEPE	0,00%	0,00%	<div></div>
AVANÇADO IRANDUBA	0,00%	0,00%	<div></div>

LEGENDA:

Manteve o percentual de cumprimento inalterado

Apresentou acréscimo no percentual de cumprimento

Não havia lançado as informações no SIGPP



STATUS AÇÃO – POR UNIDADE

UNIDADE	NÃO INICIADA	EM ANDAMENTO	ATENDIDA	ATENDIDA PARCIALMENTE	CANCELADA	TOTAL	% INICIADO
CAMPUS COARI	-	-	55	3	2	60	100,00
CAMPUS PRESIDENTE FIGUEIREDO	-	3	28	-	1	32	100,00
CAMPUS SAO GABRIEL DA CACHOEIRA	-	-	129	-	-	129	100,00
CAMPUS HUMAITA	-	-	12	7	1	20	100,00
DIRETORIA GERAL CAMPUS LABREA	1	11	13	-	-	25	96,00
CAMPUS ITACOATIARA - CITA	4	7	49	-	-	60	93,33
CAMPUS MANACAPURU	2	4	15	7	1	29	93,10
CAMPUS MAUES	8	4	44	3	6	65	87,69
CAMPUS TABATINGA - CTB	9	4	39	3	1	56	83,93
CAMPUS MANAUS CENTRO - CMC	16	9	61	1	-	87	81,61
CAMPUS EIRUNEPE	17	13	3	2	-	35	51,43
CAMPUS PARINTINS	41	19	-	-	-	60	31,67
CAMPUS AVANÇADO IRANDUBA	33	7	-	1	-	41	19,51
CAMPUS DISTRITO INDUSTRIAL - CMDI	47	4	-	-	-	51	7,84
CAMPUS AVANÇADO BOCA DO ACRE	16	-	-	-	-	16	0,00
CAMPUS TEFE	27	-	-	-	-	27	0,00
CAMPUS ZONA LESTE - CMZL	11	-	-	-	-	11	0,00
TOTAL GERAL	232	85	448	27	12	804	71,14

LEGENDA:

- NÃO INICIADAS: Ações registradas no sistema, mas até o presente momento sem movimentação de início da atividade ;
- EM ANDAMENTO: Ações registradas no sistema e em andamento normal de execução;
- ATENDIDA: Ações registradas no sistema e que já foram concluídas;
- ATENDIDA PARCIALMENTE: Ações registradas no sistema, já foram concluídas mas de forma parcial que atende sua criação;
- CANCELADA: Ações registradas no sistemas, mas por algum motivo foram CANCELADAS por sua unidade de registro.



SITUAÇÃO E PLANEJAMENTO

UNIDADE	LIMITE ORÇAMENTÁRIO	UTILIZADO	SALDO	% ALOCADO
HUMAITA	2.549.336,00	2.549.336,00	0,00	100,00
MAUES	2.534.404,00	2.527.596,84	6.807,16	99,73
SAO GABRIEL DA CACHOEIRA	1.996.240,00	1.981.499,53	14.740,47	99,26
TABATINGA	2.400.607,00	2.319.118,71	81.488,29	96,61
COARI	2.007.530,00	1.878.621,31	128.908,69	93,58
PARINTINS	2.019.085,00	1.825.262,93	193.822,07	90,40
MANAUS ZONA LESTE	6.305.499,00	4.768.105,82	1.537.393,18	75,62
LABREA	2.776.082,00	2.084.482,60	691.599,40	75,09
PRESIDENTE FIGUEIREDO	2.106.229,00	1.607.938,79	498.290,21	76,34
EIRUNEPE	1.586.263,00	1.075.724,96	510.538,04	67,82
MANAUS DISTRITO INDUSTRIAL	3.101.618,00	1.941.403,52	1.160.214,48	62,59
MANACAPURU	1.219.716,00	704.312,58	515.403,42	57,74
ITACOATIARA	2.332.642,00	970.060,04	1.362.581,96	41,59
MANAUS CENTRO	8.835.568,00	803.875,32	8.031.692,68	9,10
AVANÇADO IRANDUBA	976.801,00	0,00	976.801,00	0,00
AVANÇADO BOCA DO ACRE	904.585,00	0,00	904.585,00	0,00
TEFE	1.926.080,00	0,00	1.926.080,00	0,00
TOTAL GERAL	34.090.168,00	15.781.166,56	18.309.001,44	46,29

LEGENDA:

- Este quadro apresenta o saldo orçamentário por unidade, seu valor utilizado no sistema SIGPP /PM-2024 e o saldo remanescente por unidade.



RESUMO ESTRATÉGICO

UNIDADE	PERSPECTIVAS	OBJETIVOS	METAS	ETAPAS	AÇÕES
AVANÇADO BOCA DO ACRE	3	4	3	5	16
AVANÇADO IRANDUBA	4	5	5	10	41
COARI	2	2	2	41	60
EIRUNEPE	3	5	11	14	35
HUMAITA	2	3	15	22	20
ITACOATIARA	3	10	16	77	60
LABREA	2	2	4	51	25
MANACAPURU	4	10	18	28	29
MANAUS CENTRO	2	2	25	20	87
MANAUS DISTRITO INDUSTRIAL	3	10	14	58	51
MANAUS ZONA LESTE	1	1	1	12	11
MAUES	2	7	10	46	65
PARINTINS	3	6	6	10	60
PRESIDENTE FIGUEIREDO	3	4	20	11	32
SAO GABRIEL DA CACHOEIRA	1	1	2	29	129
TABATINGA	3	6	6	7	56
TEFE	3	11	19	68	27

LEGENDA:

- Perspectiva: são os pontos de vista do negócio (Orçamentária, Pessoas e Infraestrutura, Processos Internos e Resultados);
- Objetivos: definir o que se precisa alcançar em cada perspectiva estratégica;
- Metas: representa ações sem a devida indicação de VALOR ou custo alocado;
- Ações: representa uma ação com o intuito de contribuir com o objetivo estratégico;
- Etapas: representam atividades que complementam as ações.



MAPEAMENTO DE RISCOS POR UNIDADE

UNIDADE	TOTAL DE AÇÕES	TOTAL DE AÇÕES COM RISCO	AÇÕES SEM RISCO ATRIBUÍDO	% DE AÇÕES COM RISCO ATRIBUÍDO
CAMPUS AVANÇADO BOCA DO ACRE	16	16	0	100,00
DIRETORIA GERAL CAMPUS COARI	60	60	0	100,00
CAMPUS PRESIDENTE FIGUEIREDO	32	32	0	100,00
CAMPUS TABATINGA - CTB	56	55	1	98,21
CAMPUS MANAUS CENTRO	87	85	2	97,70
CAMPUS MANACAPURU	29	26	3	89,66
CAMPUS TEFE	27	24	3	88,89
DISTRITO INDUSTRIAL - CMDI	51	35	16	68,63
CAMPUS ITACOATIARA - CITA	60	41	19	68,33
CAMPUS PARINTINS	60	33	27	55,00
CAMPUS HUMAITA	20	5	15	25,00
CAMPUS EIRUNEPE	35	8	27	22,86
CAMPUS LABREA	25	3	22	12,00
SAO GABRIEL DA CACHOEIRA	129	1	128	0,78
CAMPUS AVANÇADO IRANDUBA	41	0	41	0,00
DIRETORIA GERAL CAMPUS MAUES	65	0	65	0,00
CAMPUS ZONA LESTE	11	0	11	0,00
TOTAL GERAL	804	424	380	52,74

LEGENDA:

- Este quadro apresenta o mapeamento das ações internas com a respectiva apuração do seu risco de execução. Cada ação interna deverá possuir seu risco vinculado, bem como sua forma de tratamento a esse risco.