

BOLETIM MENSAL INFORMATIVO




BASE: DEZEMBRO/
2024 - REITORIA

Coordenação Geral de
Planejamento Institucional/
CGPLANI

APRESENTAÇÃO

Neste boletim, serão apresentados os gráficos referentes às situações dos instrumentos de planejamento registrados no sistema SIGPP.



PROCEDIMENTOS METODOLÓGICOS

Os dados analisados foram extraídos do sistema SIGPP, na data base de 25/02/2025, refletindo o cenário no mês de dezembro/2024.

OBJETIVO

Monitorar, analisar e divulgar os resultados em relação ao Plano de Metas para acompanhamento do desempenho das unidades, a fim de subsidiar a gestão em relação as ações para atingimento das metas e dos objetivos institucionais.

www.ifam.edu.br

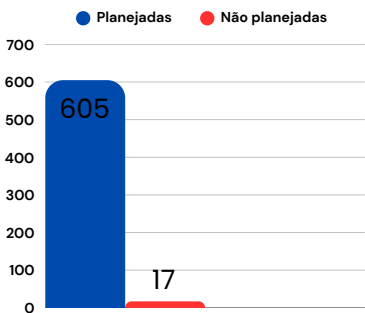
E-mail:cgplan@ifam.edu.br
dpdi@ifam.edu.br



PLANO DE METAS/2024 - REITORIA

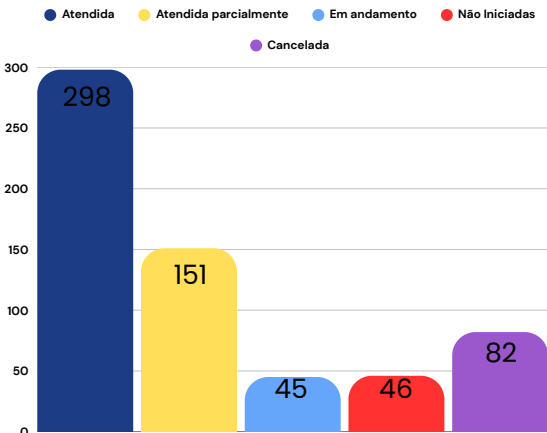
QUADRO GERAL

DESCRIÇÃO	ANTERIOR	ATUAL
PLANEJADAS:	609	605
NÃO PLANEJADAS:	11	17
TOTAL GERAL	620	622



STATUS POR AÇÃO

DESCRIÇÃO	ANTERIOR	ATUAL
ATENDIDA	89	298
ATENDIDA PARCIALMENTE:	74	151
EM ANDAMENTO:	222	45
NÃO INICIADAS:	207	46
CANCELADA:	28	82



PAINEL DE CUMPRIMENTO POR UNIDADE

UNIDADE	PERCENTUAL DE CUMPRIMENTO ANTERIOR	PERCENTUAL DE CUMPRIMENTO ATUAL	SITUAÇÃO
COORDENACAO DE CORREGEDORIA GERAL	0,00%	100,00%	<div></div>
GABINETE DA REITORIA DO IFAM	51%	100,00%	<div></div>
OUVIDORIA - REITORIA	0,00%	100,00%	<div></div>
PRO REITORIA DE ADMINISTRACAO	0,00%	98,73%	<div></div>
DIRETORIA DE EDUCACAO A DISTANCIA	12,60%	93,80%	<div></div>
AUDITORIA GERAL- REITORIA	74,74%	89,47%	<div></div>
PRO REITORIA DE ENSINO	48,38%	82,79%	<div></div>
PRO REITORIA DE EXTENSAO	39,09%	81,83%	<div></div>
PRO REITORIA DE GESTAO DE PESSOAS	13,25%	80,44%	<div></div>
DIRETORIA DE PLANEJAMENTO E DESENVOLVIMENTO INSTITUCIONAL	57%	78,82%	<div></div>
PRO REITORIA DE PESQ POS GRAD E INOVACAO	45,50%	73,83%	<div></div>
DIRETORIA DE GESTAO DA TECNOLOGIA DA INFORMACAO	0,00%	72,42%	<div></div>
REITORIA DO IFAM	0,00%	50,00%	<div></div>
POLO DE INOVACAO DO IFAM	17,25%	38,62%	<div></div>

LEGENDA:

- Manteve o percentual de cumprimento inalterado
- Apresentou acréscimo no percentual de cumprimento
- Não havia lançado as informações no SIGPP



STATUS AÇÃO – POR UNIDADE

UNIDADE	ATENDIDA	ATENDIDA PARCIALMENTE	CANCELADA	EM ANDAMENTO	NÃO INICIADA	TOTAL	% INICIADO
REITORIA DO IFAM	7	-	8	3	-	18	100,00
PRO REITORIA DE ENSINO	120	84	33	-	-	237	100,00
COORDENACAO DE CORREGEDORIA GERAL - REITORIA	1	-	-	-	-	1	100,00
PRO REITORIA DE EXTENSAO	64	19	18	-	-	101	100,00
DIRETORIA DE GESTAO DA TECNOLOGIA DA INFORMACAO - REITORIA	11	7	10	-	-	28	100,00
DIRETORIA DE PLANEJAMENTO E DESENVOLVIMENTO INSTITUCIONAL - REITORIA	13	14	3	-	-	30	100,00
GABINETE DA REITORIA DO IFAM	4	-	6	-	-	10	100,00
OUVIDORIA - REITORIA	4	-	-	-	-	4	100,00
PRO REITORIA DE ADMINISTRACAO	12	3	-	2	-	17	100,00
PRO REITORIA DE PESQ POS GRAD E INOVACAO	31	20	4	4	2	61	96,72
DIRETORIA DE EDUCACAO A DISTANCIA - REITORIA	21	2	-	1	1	25	96,00
AUDITORIA GERAL - REITORIA	3	-	-	14	2	19	89,47
POLO DE INOVAÇÃO DO IFAM	3	2	-	21	26	52	50,00
PRO REITORIA DE GESTAO DE PESSOAS - REITORIA	4	-	-	-	15	19	21,05
TOTAL GERAL	298	151	82	45	46	622	92,60

LEGENDA:

- NÃO INICIADAS: Ações registradas no sistema, mas até o presente momento sem movimentação de início da atividade ;
- EM ANDAMENTO: Ações registradas no sistema e em andamento normal de execução.
- ATENDIDA: Ações registradas no sistema e que já foram concluídas;



SITUAÇÃO E PLANEJAMENTO

UNIDADE	LIMITE ORÇAMENTÁRIO	UTILIZADO	SALDO	% ALOCADO
PRO REITORIA DE EXTENSAO	607.012,19	607.012,19	0,00	100,00
AUDITORIA GERAL	50.800,00	45.000,00	5.800,00	88,58
REITORIA DO IFAM	3.775.022,33	2.331.210,32	1.443.812,01	61,75
DIRETORIA DE PLANEJAMENTO E DESENVOLVIMENTO INSTITUCIONAL	60.000,00	31.480,00	28.520,00	52,47
OUVIDORIA - REITORIA	20.000,00	6.694,35	13.305,65	33,47
PRO REITORIA DE ADMINISTRACAO	366.408,83	150.000,00	216.408,83	40,94
PRO REITORIA DE PESQ POS GRAD E INOVACAO	607.012,19	31.000,00	576.012,19	5,11
PRO REITORIA DE ENSINO	291.989,46	3.396,00	288.593,46	1,16
COORDENACAO DE CORREGEDORIA GERAL	20.000,00	0	20.000,00	0,00
DIRETORIA DE EDUCACAO A DISTANCIA	50.000,00	0	50.000,00	0,00
DIRETORIA DE GESTAO DA TECNOLOGIA DA INFORMACAO	60.000,00	0	60.000,00	0,00
GABINETE DA REITORIA DO IFAM	45.000,00	0	45.000,00	0,00
POLO DE INOVAÇÃO	100.000,00	0	100.000,00	0,00
PRO REITORIA DE GESTAO DE PESSOAS	160.000,00	0	160.000,00	0,00
TOTAL GERAL	6.213.245,00	3.205.792,86	3.007.452,14	51,60

LEGENDA:

- Este quadro apresenta o saldo orçamentário por unidade, seu valor utilizado no sistema SIGPP /PM-2024 e o saldo remanescente por unidade.



RESUMO ESTRATÉGICO

UNIDADE	PERSPECTIVAS	OBJETIVOS	METAS	ETAPAS	AÇÕES
AUDITORIA GERAL	2	3	19	19	19
COORDENACAO DE CORREGEDORIA GERAL	1	1	1	1	1
DIRETORIA DE EDUCACAO A DISTANCIA	1	3	10	21	25
DIRETORIA DE GESTAO DA TECNOLOGIA DA INFORMACAO	2	4	12	29	28
DIRETORIA DE PLANEJAMENTO E DESENVOLVIMENTO INSTITUCIONAL	4	6	10	35	30
GABINETE DA REITORIA DO IFAM	1	1	10	10	10
OUVIDORIA - REITORIA	2	2	2	2	4
POLO DE INOVAÇÃO DO IFAM	2	4	16	65	52
PRO REITORIA DE ADMINISTRACAO	3	4	11	25	17
PRO REITORIA DE ENSINO	2	7	24	79	237
PRO REITORIA DE EXTENSAO	1	6	35	105	101
PRO REITORIA DE GESTAO DE PESSOAS	1	2	16	25	19
PRO REITORIA DE PESQ POS GRAD E INOVACAO	2	4	6	31	61
REITORIA DO IFAM	1	1	5	5	18

LEGENDA:

- Perspectiva: são os pontos de vista do negócio (Orçamentária, Pessoas e Infraestrutura, Processos Internos e Resultados);
- Objetivos: definir o que se precisa alcançar em cada perspectiva estratégica;
- Metas: representa ações sem a devida indicação de VALOR ou custo alocado;
- Ações: representa uma ação com o intuito de contribuir com o objetivo estratégico;
- Etapas: representam atividades que complementam as ações.



MAPEAMENTO DE RISCOS POR UNIDADE

UNIDADE	TOTAL DE AÇÕES	TOTAL DE AÇÕES COM RISCO	AÇÕES SEM RISCO ATRIBUÍDO	% DE AÇÕES COM RISCO ATRIBUÍDO
AUDITORIA GERAL- REITORIA	19	19	0	100,00
COORDENACAO DE CORREGEDORIA GERAL - REITORIA	1	1	0	100,00
OUVIDORIA - REITORIA	4	4	0	100,00
PRO REITORIA DE EXTENSAO	101	101	0	100,00
PRO REITORIA DE GESTAO DE PESSOAS - REITORIA	19	19	0	100,00
PRO REITORIA DE ADMINISTRACAO	17	17	0	100,00
PRO REITORIA DE PESQ POS GRAD E INOVACAO	61	59	2	96,72
DIRETORIA DE PLANEJAMENTO E DESENVOLVIMENTO INSTITUCIONAL - REITORIA	30	29	1	96,67
DIRETORIA DE GESTAO DA TECNOLOGIA DA INFORMACAO - REITORIA	28	26	2	92,86
GABINETE DA REITORIA DO IFAM	10	9	1	90,00
PRO REITORIA DE ENSINO	237	191	46	80,59
REITORIA DO IFAM	18	13	5	72,22
DIRETORIA DE EDUCACAO A DISTANCIA - REITORIA	25	17	8	68,00
POLO DE INOVAÇÃO DO IFAM	52	7	45	13,46
TOTAL GERAL	622	512	110	82,32

LEGENDA:

- Este quadro apresenta o mapeamento das ações internas com a respectiva apuração do seu risco de execução. Cada ação interna deverá possuir seu risco vinculado, bem como sua forma de tratamento a esse risco.