

BOLETIM MENSAL INFORMATIVO




**BASE:
NOVEMBRO/
2024 - REITORIA**

Coordenação Geral de
Planejamento Institucional/
CGPLANI

APRESENTAÇÃO

Neste boletim, serão apresentados os gráficos referentes às situações dos instrumentos de planejamento registrados no sistema SIGPP.



PROCEDIMENTOS METODOLÓGICOS

Os dados analisados foram extraídos do sistema SIGPP, na data base de 02/12/2024, refletindo o cenário no mês de novembro/2024.

OBJETIVO

Monitorar, analisar e divulgar os resultados em relação ao Plano de Metas para acompanhamento do desempenho das unidades, a fim de subsidiar a gestão em relação as ações para atingimento das metas e dos objetivos institucionais.

www.ifam.edu.br

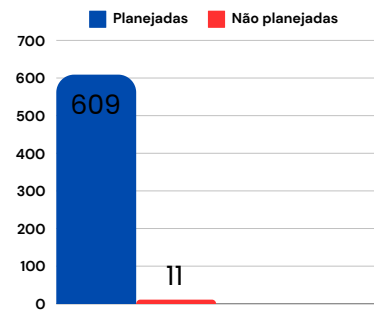
E-mail: cgplan@ifam.edu.br
dpdi@ifam.edu.br



PLANO DE METAS/2024 - REITORIA

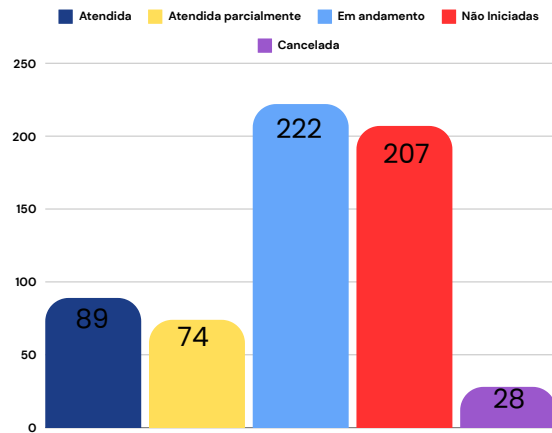
QUADRO GERAL

DESCRIÇÃO	ANTERIOR	ATUAL
PLANEJADAS:	609	609
NÃO PLANEJADAS:	11	11
TOTAL GERAL	620	620



STATUS POR AÇÃO

DESCRIÇÃO	ANTERIOR	ATUAL
ATENDIDA	74	89
ATENDIDA PARCIALMENTE:	62	74
EM ANDAMENTO:	233	222
NÃO INICIADAS:	231	207
CANCELADA:	20	28



PAINEL DE CUMPRIMENTO POR UNIDADE

UNIDADE	PERCENTUAL DE CUMPRIMENTO ANTERIOR	PERCENTUAL DE CUMPRIMENTO ATUAL	SITUAÇÃO
AUDITORIA GERAL- REITORIA	63,68%	74,74%	●
DIRETORIA DE PLANEJAMENTO E DESENVOLVIMENTO INSTITUCIONAL	57%	57%	●
GABINETE DA REITORIA DO IFAM	51%	51%	●
PRO REITORIA DE ENSINO	44,71%	48,38%	●
PRO REITORIA DE PESQ POS GRAD E INOVACAO	7,17%	45,50%	●
PRO REITORIA DE EXTENSAO	29,43%	39,09%	●
POLO DE INOVAÇÃO DO IFAM	17,25%	17,25%	●
PRO REITORIA DE GESTAO DE PESSOAS	13,25%	13,25%	●
DIRETORIA DE EDUCACAO A DISTANCIA	12,60%	12,60%	●
COORDENACAO DE CORREGEDORIA GERAL	0,00%	0,00%	●
DIRETORIA DE GESTAO DA TECNOLOGIA DA INFORMACAO	0,00%	0,00%	●
OUVIDORIA - REITORIA	0,00%	0,00%	●
PRO REITORIA DE ADMINISTRACAO	0,00%	0,00%	●
REITORIA DO IFAM	0,00%	0,00%	●

LEGENDA:

- Manteve o percentual de cumprimento inalterado
- Apresentou acréscimo no percentual de cumprimento
- Não havia lançado as informações no SIGPP



STATUS AÇÃO – POR UNIDADE

UNIDADE	ATENDIDA	ATENDIDA PARCIALMENTE	CANCELADA	EM ANDAMENTO	NÃO INICIADA	TOTAL	% INICIADO
COORDENACAO DE CORREGEDORIA GERAL - REITORIA	1	-	-	-	-	1	100,00
GABINETE DA REITORIA DO IFAM	4	3	3	-	-	10	100,00
AUDITORIA GERAL- REITORIA	3	-	-	14	2	19	89,47
REITORIA DO IFAM	-	-	5	11	2	18	88,89
PRO REITORIA DE ENSINO	37	66	7	94	33	237	86,08
PRO REITORIA DE EXTENSAO	33	3	13	31	21	101	79,21
OUVIDORIA - REITORIA	3	-	-	-	1	4	75,00
POLO DE INOVAÇÃO DO IFAM	3	2	-	21	26	52	50,00
DIRETORIA DE GESTAO DA TECNOLOGIA DA INFORMACAO - REITORIA	-	-	-	13	15	28	46,43
DIRETORIA DE PLANEJAMENTO E DESENVOLVIMENTO INSTITUCIONAL - REITORIA	2	-	-	10	17	29	41,38
PRO REITORIA DE ADMINISTRACAO	-	-	-	5	11	16	31,25
PRO REITORIA DE PESQ POS GRAD E INOVACAO	1	-	-	18	42	61	31,15
DIRETORIA DE EDUCACAO A DISTANCIA - REITORIA	-	-	-	5	20	25	20,00
PRO REITORIA DE GESTAO DE PESSOAS - REITORIA	2	-	-	-	17	19	10,53
TOTAL GERAL	89	74	28	222	207	620	66,61

LEGENDA:

- NÃO INICIADAS: Ações registradas no sistema, mas até o presente momento sem movimentação de início da atividade ;
- EM ANDAMENTO: Ações registradas no sistema e em andamento normal de execução.
- ATENDIDA: Ações registradas no sistema e que já foram concluídas;



SITUAÇÃO E PLANEJAMENTO

UNIDADE	LIMITE ORÇAMENTÁRIO	UTILIZADO	SALDO	% ALOCADO
PRO REITORIA DE EXTENSAO	607.012,19	607.012,19	0,00	100,00
AUDITORIA GERAL	50.800,00	45.000,00	5.800,00	88,58
REITORIA DO IFAM	3.775.022,33	2.331.210,32	1.443.812,01	61,75
DIRETORIA DE PLANEJAMENTO E DESENVOLVIMENTO INSTITUCIONAL	60.000,00	31.480,00	28.520,00	52,47
OUVIDORIA - REITORIA	20.000,00	10.000,00	10.000,00	50,00
PRO REITORIA DE ADMINISTRACAO	366.408,83	150.000,00	216.408,83	40,94
PRO REITORIA DE PESQ POS GRAD E INOVACAO	607.012,19	31.000,00	576.012,19	5,11
PRO REITORIA DE ENSINO	291.989,46	3.396,00	288.593,46	1,16
COORDENACAO DE CORREGEDORIA GERAL	20.000,00	0,00	20.000,00	0,00
DIRETORIA DE EDUCACAO A DISTANCIA	50.000,00	0,00	50.000,00	0,00
DIRETORIA DE GESTAO DA TECNOLOGIA DA INFORMACAO	60.000,00	0,00	60.000,00	0,00
GABINETE DA REITORIA DO IFAM	45.000,00	0,00	45.000,00	0,00
POLO DE INOVAÇÃO	100.000,00	0,00	100.000,00	0,00
PRO REITORIA DE GESTAO DE PESSOAS	160.000,00	0,00	160.000,00	0,00
TOTAL GERAL	6.213.245,00	3.209.098,51	3.004.146,49	51,65

LEGENDA:

- Este quadro apresenta o saldo orçamentário por unidade, seu valor utilizado no sistema SIGPP /PM-2024 e o saldo remanescente por unidade.



RESUMO ESTRATÉGICO

UNIDADE	PERSPECTIVAS	OBJETIVOS	METAS	ETAPAS	AÇÕES
AUDITORIA GERAL	2	3	19	19	19
COORDENACAO DE CORREGEDORIA GERAL	1	1	1	1	1
DIRETORIA DE EDUCACAO A DISTANCIA	1	3	10	21	25
DIRETORIA DE GESTAO DA TECNOLOGIA DA INFORMACAO	2	4	12	29	28
DIRETORIA DE PLANEJAMENTO E DESENVOLVIMENTO INSTITUCIONAL	4	6	10	35	29
GABINETE DA REITORIA DO IFAM	1	1	10	10	10
OUVIDORIA - REITORIA	2	2	2	2	4
POLO DE INOVAÇÃO DO IFAM	2	4	16	65	52
PRO REITORIA DE ADMINISTRACAO	3	4	11	25	16
PRO REITORIA DE ENSINO	2	7	24	79	237
PRO REITORIA DE EXTENSAO	1	6	35	105	101
PRO REITORIA DE GESTAO DE PESSOAS	1	2	16	25	19
PRO REITORIA DE PESQ POS GRAD E INOVACAO	2	4	6	31	61
REITORIA DO IFAM	1	1	5	5	18

LEGENDA:

- Perspectiva: são os pontos de vista do negócio (Orçamentária, Pessoas e Infraestrutura, Processos Internos e Resultados);
- Objetivos: definir o que se precisa alcançar em cada perspectiva estratégica;
- Metas: representa ações sem a devida indicação de VALOR ou custo alocado;
- Ações: representa uma ação com o intuito de contribuir com o objetivo estratégico;
- Etapas: representam atividades que complementam as ações.



MAPEAMENTO DE RISCOS POR UNIDADE

UNIDADE	TOTAL DE AÇÕES	TOTAL DE AÇÕES COM RISCO	AÇÕES SEM RISCO ATRIBUÍDO	% DE AÇÕES COM RISCO ATRIBUÍDO
AUDITORIA GERAL- REITORIA	19	19	0	100,00
COORDENACAO DE CORREGEDORIA GERAL	1	1	0	100,00
OUVIDORIA - REITORIA	4	4	0	100,00
PRO REITORIA DE GESTAO DE PESSOAS	19	19	0	100,00
PRO REITORIA DE EXTENSAO	101	99	2	98,02
PRO REITORIA DE PESQ POS GRAD E INOVACAO	61	59	2	96,72
PRO REITORIA DE ADMINISTRACAO	16	15	1	93,75
DIRETORIA DE GESTAO DA TECNOLOGIA DA INFORMACAO	28	26	2	92,86
GABINETE DA REITORIA DO IFAM	10	9	1	90,00
REITORIA DO IFAM	18	13	5	72,22
DIRETORIA DE EDUCACAO A DISTANCIA	25	17	8	68,00
PRO REITORIA DE ENSINO	237	144	93	60,76
DIRETORIA DE PLANEJAMENTO E DESENVOLVIMENTO INSTITUCIONAL	29	7	22	24,14
POLO DE INOVAÇÃO DO IFAM	52	7	45	13,46
TOTAL GERAL	620	439	181	70,81

LEGENDA:

- Este quadro apresenta o mapeamento das ações internas com a respectiva apuração do seu risco de execução. Cada ação interna deverá possuir seu risco vinculado, bem como sua forma de tratamento a esse risco.